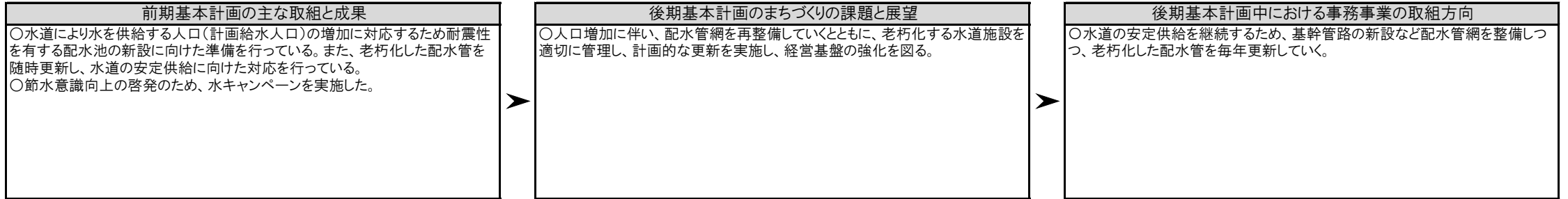
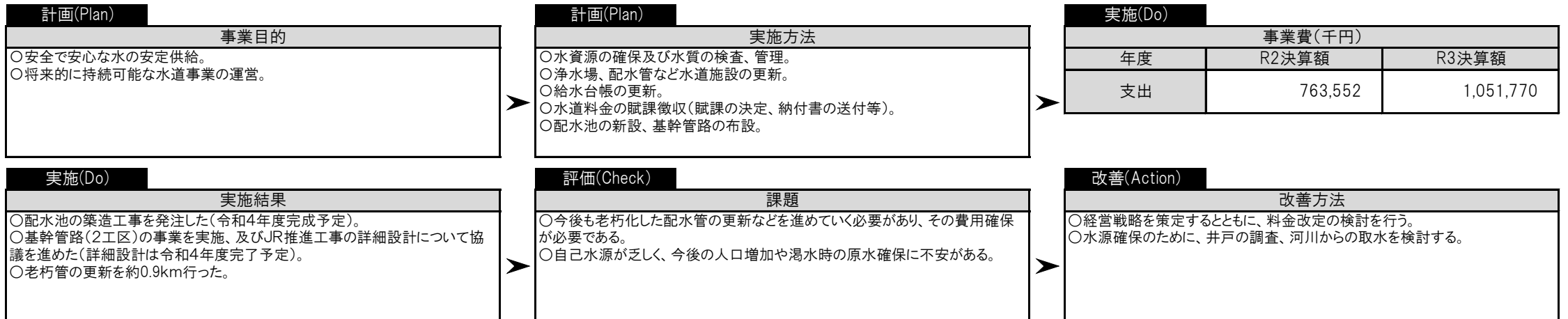


事業名	91001 <b>水道事業</b>	所管課	都市政策部 上下水道課	事業年度	令和3年度	事業区分	—	
		根拠法令	水道法・粕屋町水道事業給水条例 ほか	予算科目	会計	款	項	目
		行政計画	なし		水道事業			
基本目標	2 都市と自然が調和し、快適に暮らせる活力あるまち	政策	2 安心して快適な生活基盤を備えたまちづくり	施策	(3) 安全で安心な水源の確保と水環境の基盤強化			

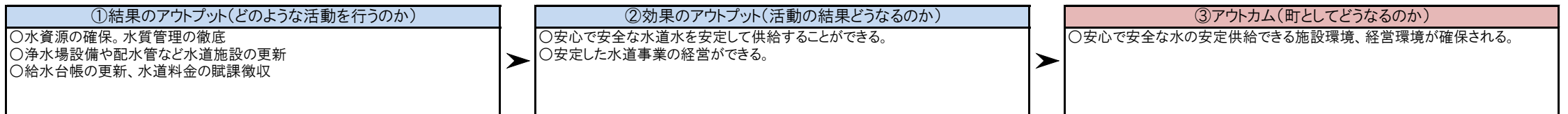
1. 事務事業の取組方向



2. 実施計画(PCDAサイクル)



3. 事業フロー(ロジックモデル)

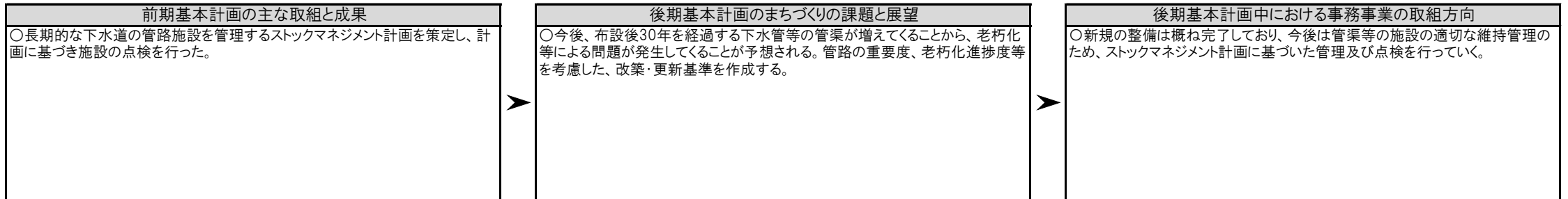


活動指標(アウトプット)	年度	R1年度	R3年度	R7年度(最終)
水道管の更新及び新設	目標値		2	13
	実績値	1	1	
	達成率		50.0%	0.0%
単位: km				

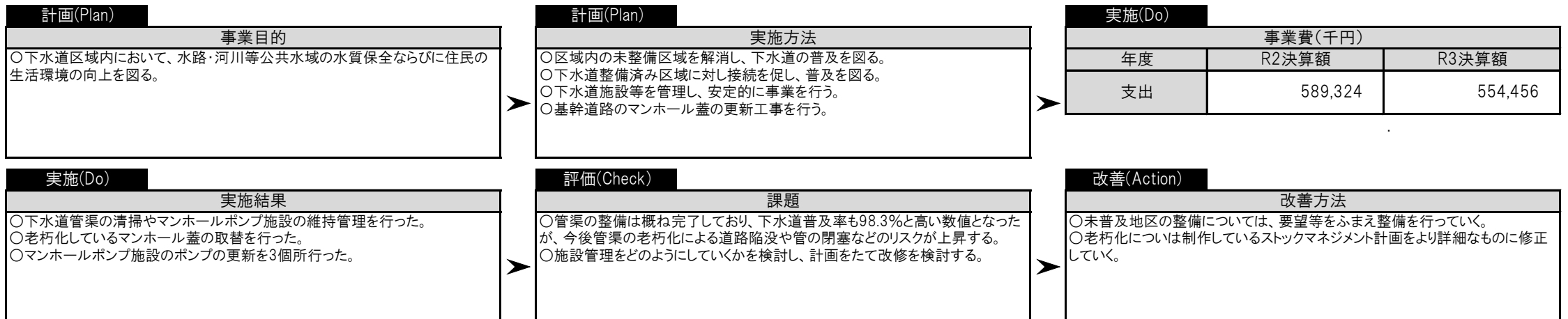
成果指標(アウトカム)	年度	R1年度	R3年度	R7年度(最終)
[施策]有収率	目標値		95.0	95.0
	実績値	95.2	97.4	
	達成率			
単位: %				

事業名	91003 <b>下水道事業(汚水事業)</b>	所管課	都市政策部 上下水道課	事業年度	令和3年度	事業区分		—
		根拠法令	下水道法、粕屋町下水道条例外	予算科目	会計	款	項	目
		行政計画	なし		下水道事業			
基本目標	2 都市と自然が調和し、快適に暮らせる活力あるまち	政策	2 安心して快適な生活基盤を備えたまちづくり	施策	(3) 安全で安心な水源の確保と水環境の基盤強化			

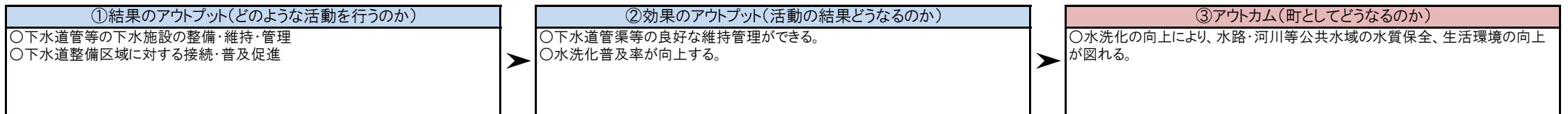
1. 事務事業の取組方向



2. 実施計画(PCDAサイクル)



3. 事業フロー(ロジックモデル)

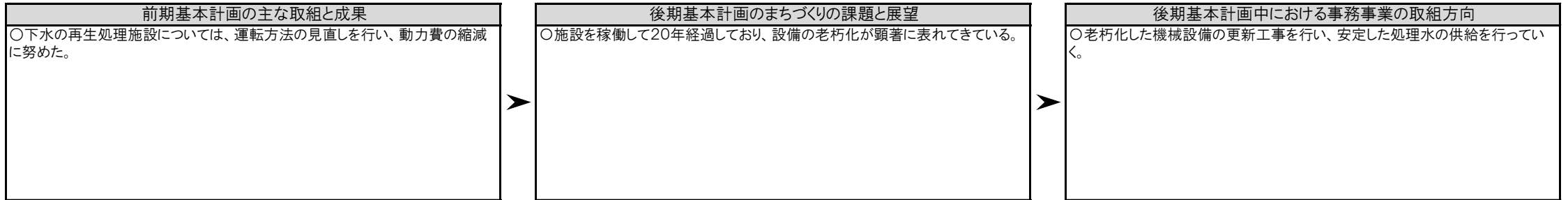


活動指標(アウトプット)	年度	R1年度	R3年度	R7年度(最終)
水洗便所改造件数 単位: 件/年	目標値		20	20
	実績値	13	4	
	達成率		20.0%	0.0%
単位:	目標値			
	実績値			
	達成率			

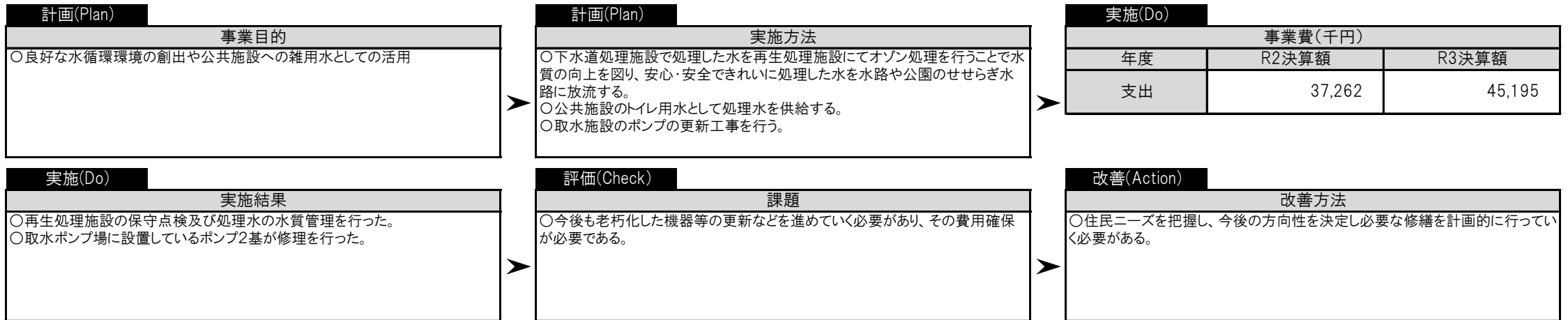
成果指標(アウトカム)	年度	R1年度	R3年度	R7年度(最終)
水洗化普及率 単位: %	目標値		96.6	97.0
	実績値	96.4	96.6	
	達成率			
単位:	目標値			
	実績値			
	達成率			

事業名	91002 <b>水循環再生処理施設事業</b>	所管課	都市政策部 上下水道課		事業年度	令和3年度		事業区分	—
		根拠法令	なし		予算科目	会計	款	項	目
		行政計画	なし			下水道事業			
基本目標	2 都市と自然が調和し、快適に暮らせる活力あるまち	政策	2 安心して快適な生活基盤を備えたまちづくり		施策	(3) 安全で安心な水源の確保と水環境の基盤強化			

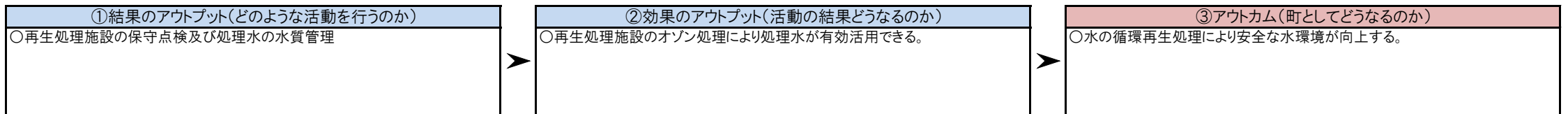
1. 事務事業の取組方向



2. 実施計画(PDCAサイクル)

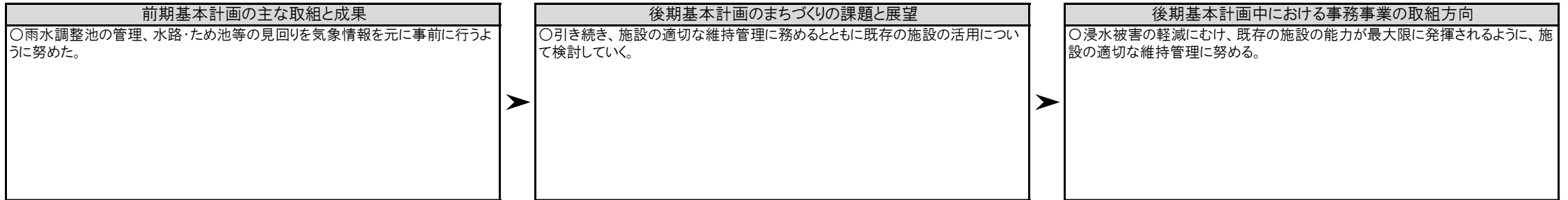


3. 事業フロー(ロジックモデル)

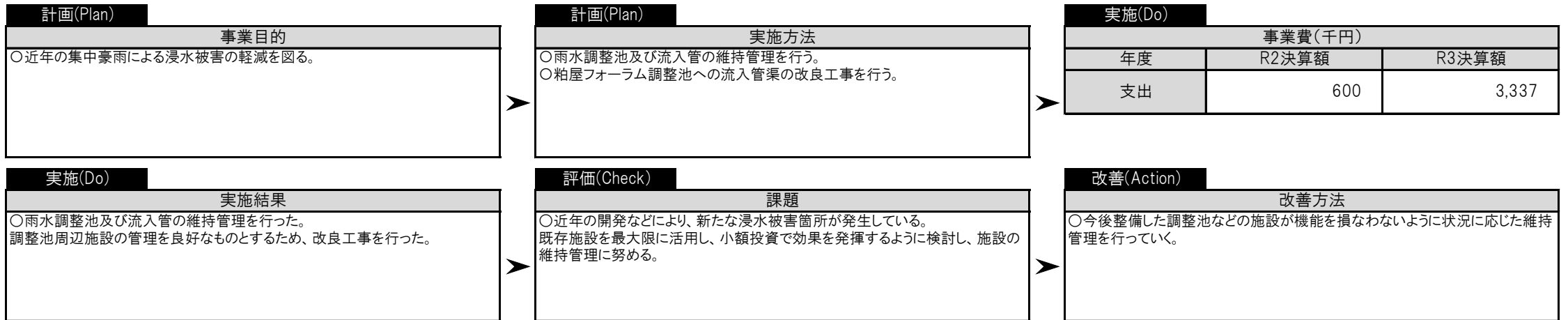


事業名	91004 <b>浸水対策事業</b>	所管課	都市政策部 上下水道課		事業年度	令和3年度		事業区分	—
		根拠法令	下水道法		予算科目	会計	款	項	目
		行政計画	なし			下水道事業			
基本目標	2 都市と自然が調和し、快適に暮らせる活力あるまち	政策	2 安心して快適な生活基盤を備えたまちづくり		施策	(3) 安全で安心な水源の確保と水環境の基盤強化			

1. 事務事業の取組方向



2. 実施計画(PDCAサイクル)



3. 事業フロー(ロジックモデル)

