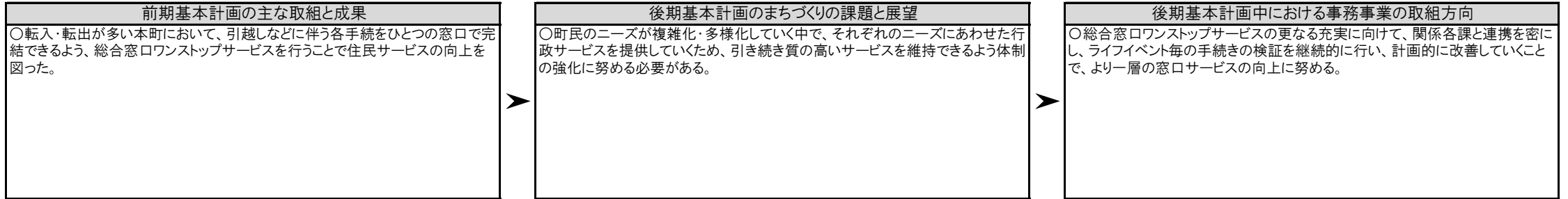
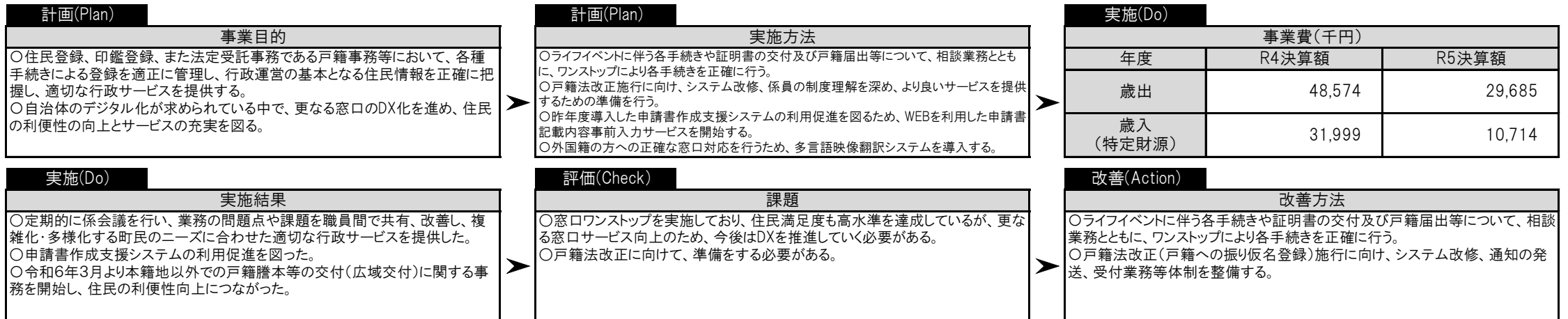


事業名	10230101 戸籍住民登録事務	所管課	住民福祉部 総合窓口課	事業年度	令和5年度	事業区分			—
		根拠法令	戸籍法、住民基本台帳法	予算科目	会計	款	項	目	戸籍住民登録費
		行政計画	なし		一般会計	2	3	1	
基本目標	4 健全で持続可能な行政経営をめざすまち	政策	1 町民のための行政経営のまちづくり	施策	(2) 簡素で合理的な行政運営の強化				

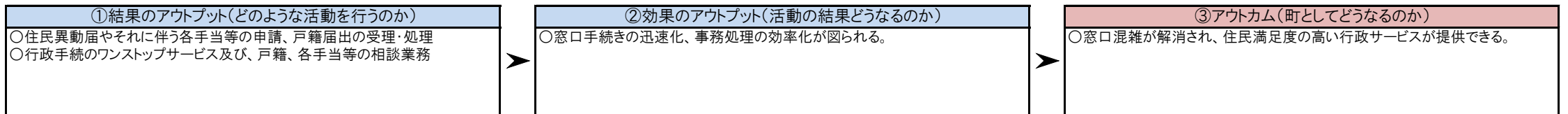
1. 事務事業の取組方向



2. 実施計画(PCDAサイクル)



3. 事業フロー(ロジックモデル)

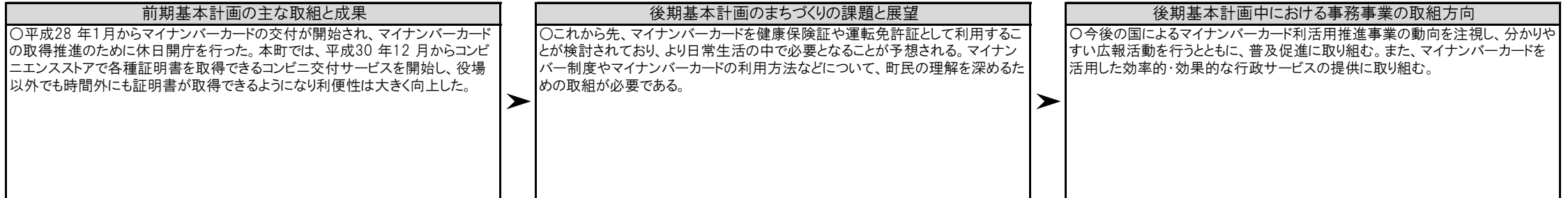


活動指標(アウトプット)	年度	R1年度	R5年度	R7年度(最終)
戸籍事件処理件数	目標値		2,600	2,800
	実績値	2,367	2,266	
	達成率		87.2%	0.0%
単位: 件				
住民異動処理件数	目標値		6,500	7,000
	実績値	5,506	4,981	
	達成率		76.6%	0.0%
単位: 件				

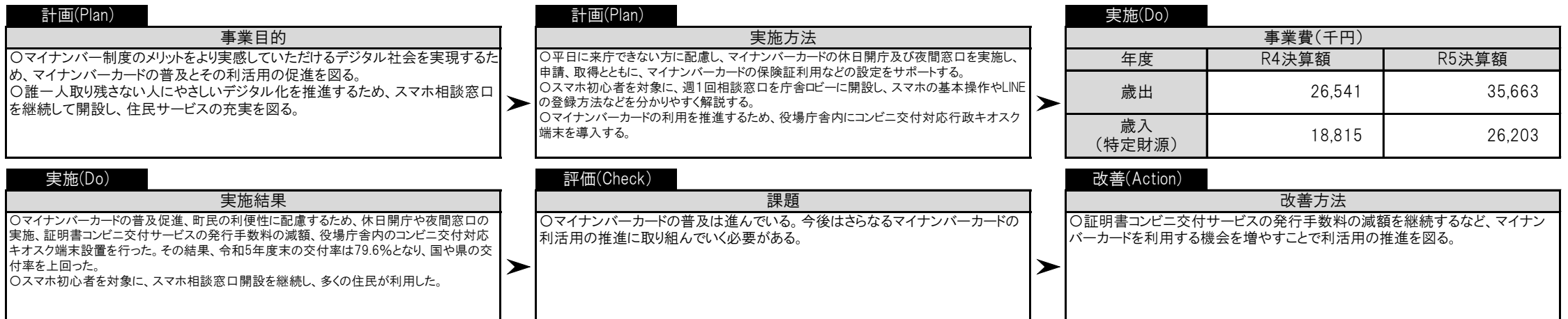
成果指標(アウトカム)	年度	R1年度	R5年度	R7年度(最終)
窓口受付までの平均待ち時間	目標値		2	1
	実績値	3.5	1	
	達成率			
単位: 分				
	目標値			
	実績値			
	達成率			
単位:				

事業名	10230102 広域サービス事業	所管課	住民福祉部 総合窓口課		事業年度	令和5年度		事業区分		R5重点
		根拠法令	住民基本台帳法		予算科目	会計	款	項	目	戸籍住民登録費
		行政計画	なし			一般会計	2	3	1	
基本目標	4 健全で持続可能な行政経営をめざすまち	政策	3 広域的な視点に立ったまちづくり		施策	(1) 連携して取り組む広域行政の推進				

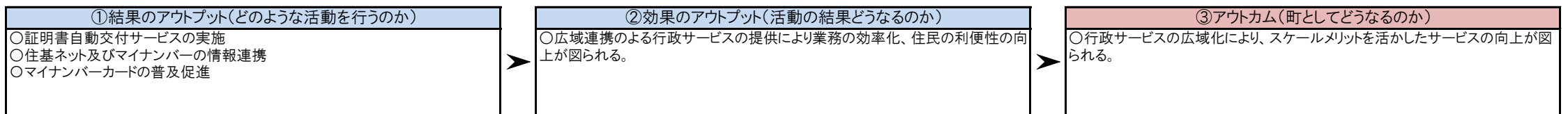
1. 事務事業の取組方向



2. 実施計画(PCDAサイクル)



3. 事業フロー(ロジックモデル)

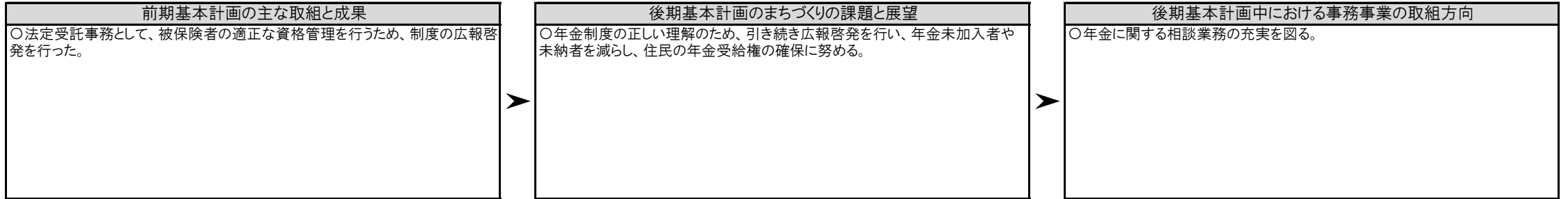


活動指標(アウトプット)	年度	R1年度	R5年度	R7年度(最終)
マイナンバーカード交付枚数(累計)	目標値		32,000	30,000
	実績値	6,402	38,967	
	達成率		121.8%	0.0%
単位: 枚				
	目標値			
	実績値			
	達成率			
単位:				

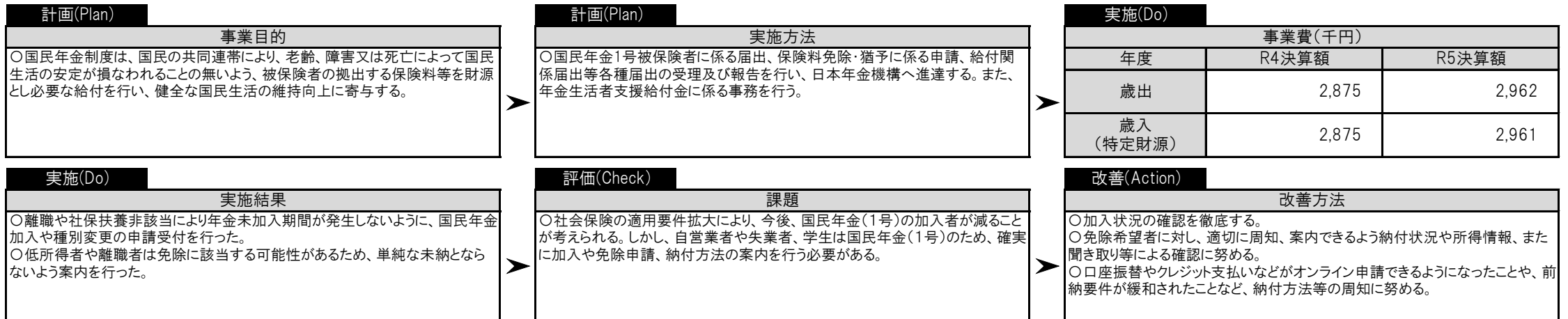
成果指標(アウトカム)	年度	R1年度	R5年度	R7年度(最終)
証明書コンビニ交付利用件数	目標値		12,000	10,000
	実績値	1,912	23,750	
	達成率			
単位: 件/年				
	目標値			
	実績値			
	達成率			
単位:				

事業名	10310401 国民年金事務	所管課	住民福祉部 総合窓口課		事業年度	令和5年度		事業区分		—
		根拠法令	国民年金法		予算科目	会計	款	項	目	社会保障費
		行政計画				一般会計	3	1	3	
基本目標	3 誰もが安心して幸せに暮らせるやすらぎのまち	政策	5 誰もが心豊かに暮らせるまちづくり		施策	(2) ともに支え合う地域福祉の推進と社会保障制度の運営				

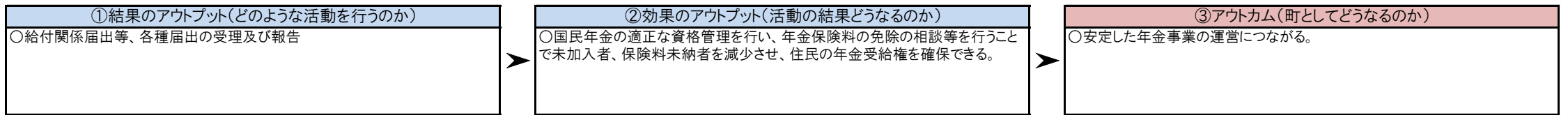
1. 事務事業の取組方向



2. 実施計画(PCDAサイクル)



3. 事業フロー(ロジックモデル)

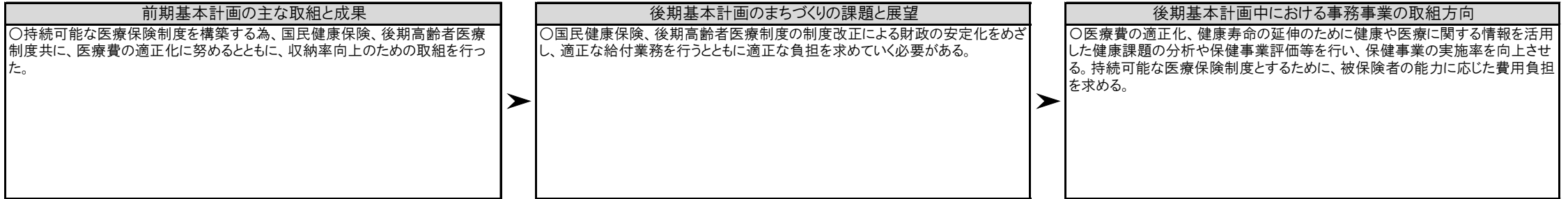


活動指標(アウトプット)	年度	R1年度	R5年度	R7年度(最終)
国民年金1号加入者数	目標値		4,600	4,100
	実績値	4,687	4,774	
	達成率		103.8%	0.0%
保険料免除申請件数(学特含む)	目標値		2,000	2,050
	実績値	1,988	922	
	達成率		46.1%	0.0%

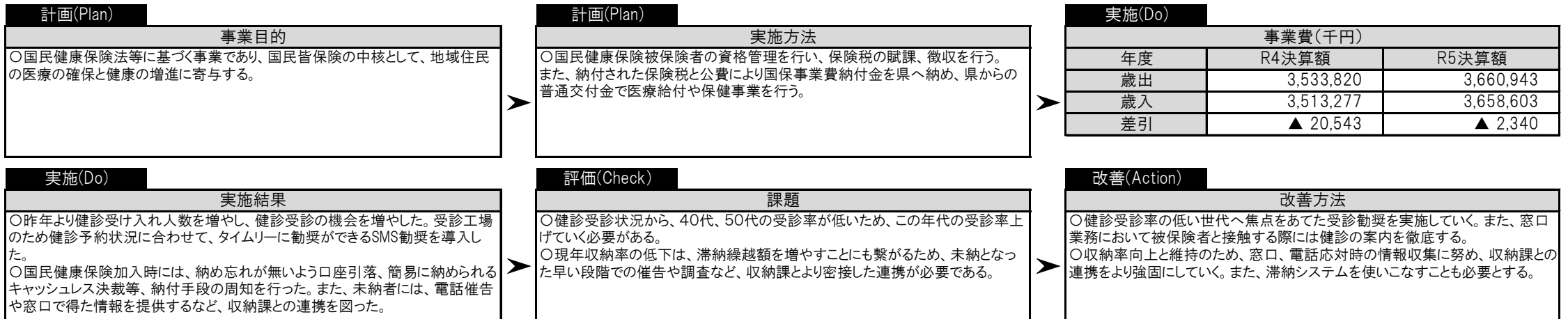
成果指標(アウトカム)	年度	R1年度	R5年度	R7年度(最終)
単位:	目標値			
	実績値			
	達成率			

事業名	21001 国民健康保険事業	所管課	住民福祉部 総合窓口課		事業年度	令和5年度		事業区分		-	
		根拠法令	国民健康保険法		予算科目	会計	款	項	目	一般管理費、他	
		行政計画	粕屋町保健事業実施計画(第2期データヘルス計画)			国民健康保険	1	1	1		
基本目標	3 誰もが安心して幸せに暮らせるやすらぎのまち	政策	5 誰もが心豊かに暮らせるまちづくり		施策	(2) ともに支え合う地域福祉の推進と社会保障制度の運営					

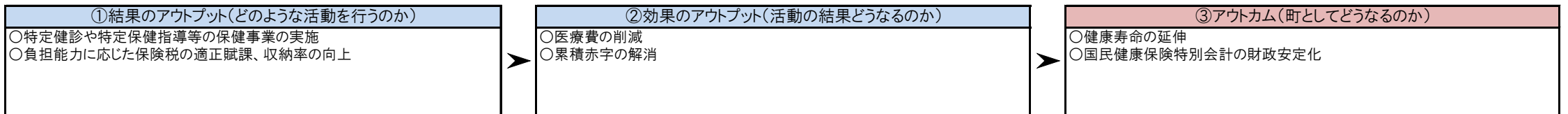
1. 事務事業の取組方向



2. 実施計画(PCDAサイクル)



3. 事業フロー(ロジックモデル)

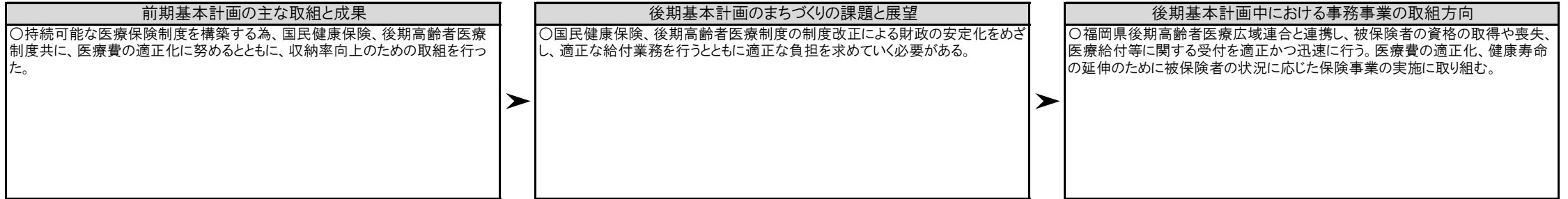


活動指標(アウトプット)	年度	R1年度	R5年度	R7年度(最終)
[施策]国民健康保険収納率(現年度分)	目標値		97.5	97.7
	実績値	96.6	96.96	
	達成率		99.4%	0.0%
単位: %				
特定健診実施率	目標値		60.0	60.0
	実績値	40.1	42.5	
	達成率		70.8%	0.0%
単位: %				

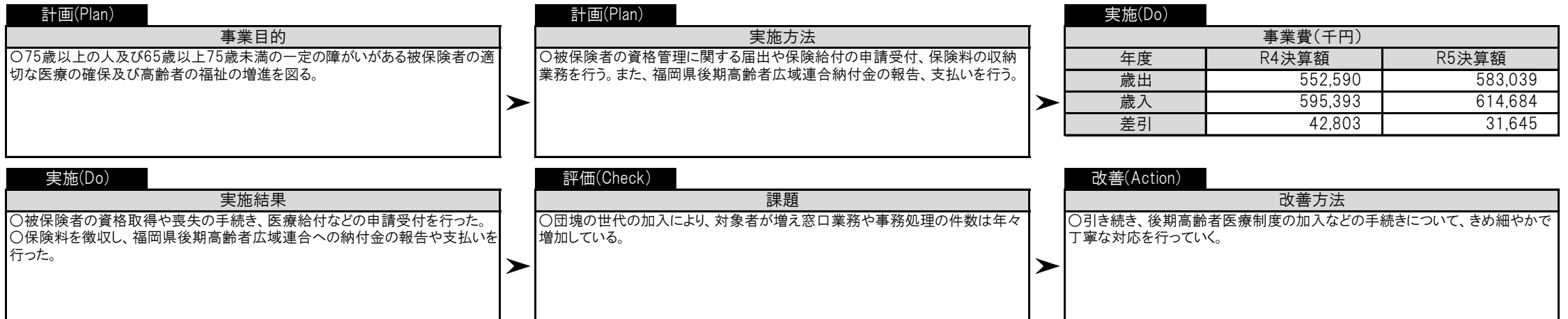
成果指標(アウトカム)	年度	R1年度	R5年度	R7年度(最終)
累積赤字額	目標値		75,000	0
	実績値	121,220	12,169	
	達成率			
単位: 千円				
一人当たり医療費(費用額)	目標値		370,000	360,000
	実績値	373,489	428,699	
	達成率			
単位: 円				

事業名	21002 後期高齢者医療事業	所管課	住民福祉部 総合窓口課	事業年度	令和5年度	事業区分			—
		根拠法令	高齢者の医療の確保に関する法律	予算科目	会計	款	項	目	一般管理費、他
		行政計画	なし		後期高齢者医療	1	1	1	
基本目標	3 誰もが安心して幸せに暮らせるやすらぎのまち	政策	5 誰もが心豊かに暮らせるまちづくり	施策	(2) ともに支え合う地域福祉の推進と社会保障制度の運営				

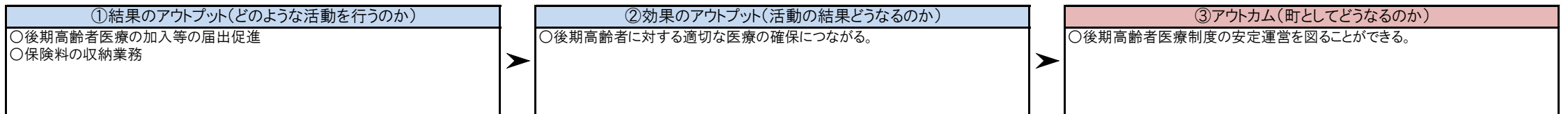
1. 事務事業の取組方向



2. 実施計画(PCDAサイクル)



3. 事業フロー(ロジックモデル)

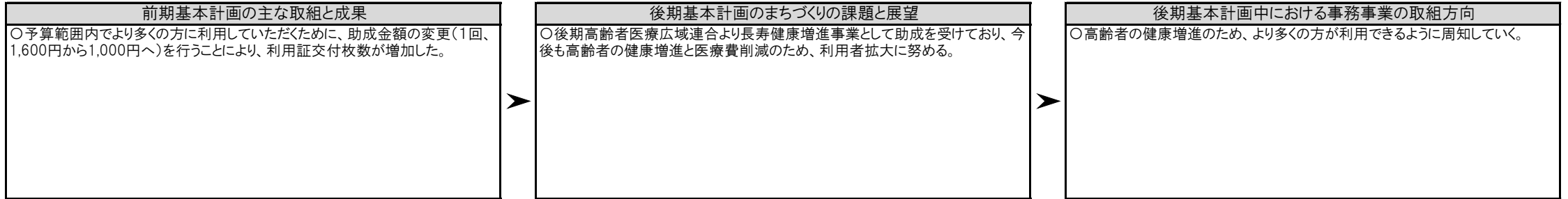


活動指標(アウトプット)	年度	R1年度	R5年度	R7年度(最終)
単位:	目標値			
	実績値			
	達成率			
単位:	目標値			
	実績値			
	達成率			

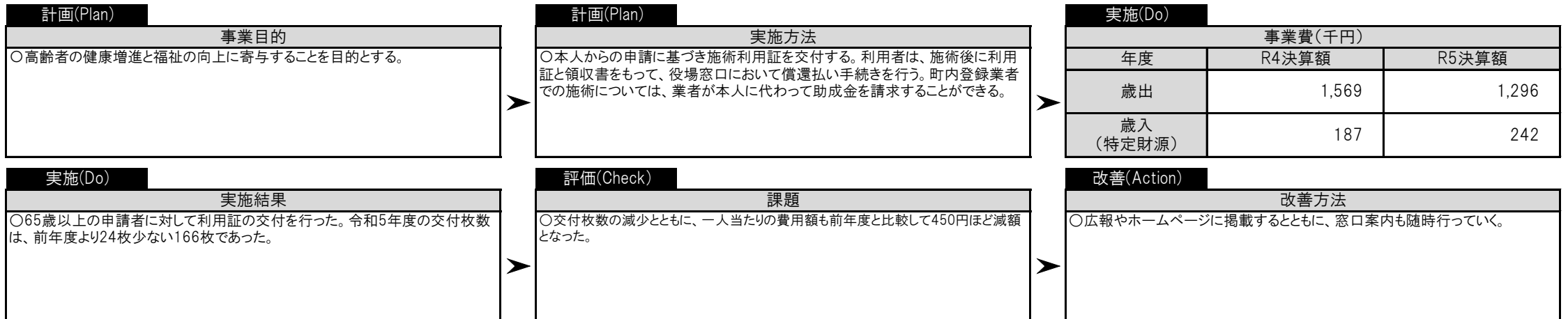
成果指標(アウトカム)	年度	R1年度	R5年度	R7年度(最終)
保険料収納率	目標値		99.76	99.8
	実績値	99.72	99.89	
	達成率			
単位: %	目標値		1,200,000	1,200,000
	実績値	1,265,379		
	達成率			
単位: 円	目標値			
	実績値			
	達成率			

事業名	10310701 老人はり・きゅう費助成事業	所管課	住民福祉部 総合窓口課	事業年度	令和5年度	事業区分			—
		根拠法令	なし	予算科目	会計	款	項	目	長寿支援費
		行政計画	なし		一般会計	3	1	6	
基本目標	3 誰もが安心して幸せに暮らせるやすらぎのまち	政策	3 高齢者が元気に暮らせるまちづくり	施策	(1) 元気高齢者の活躍を促す環境づくりの推進				

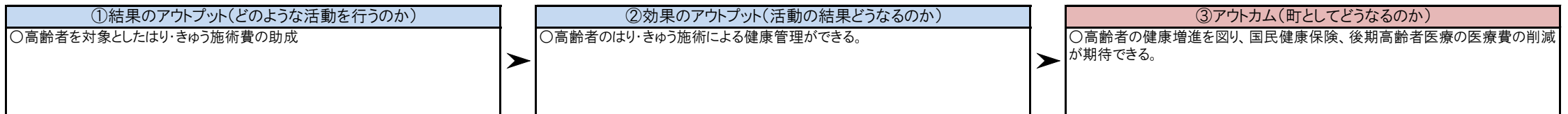
1. 事務事業の取組方向



2. 実施計画(PCDAサイクル)



3. 事業フロー(ロジックモデル)

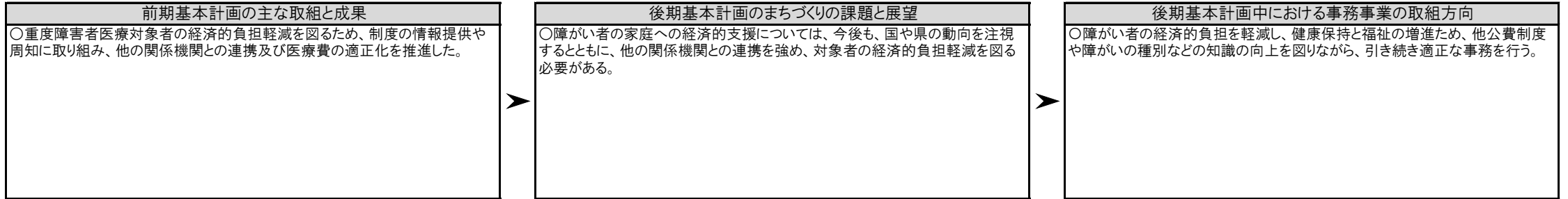


活動指標(アウトプット)	年度	R1年度	R5年度	R7年度(最終)
利用証交付枚数	目標値		220	300
	実績値	217	166	
	達成率		75.5%	0.0%
単位: 枚/年				
	目標値			
	実績値			
	達成率			
単位:				

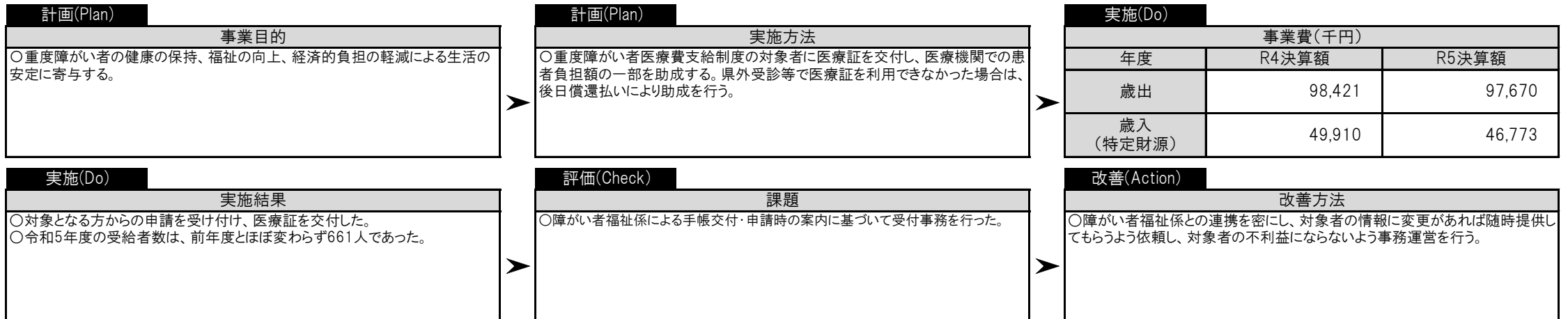
成果指標(アウトカム)	年度	R1年度	R5年度	R7年度(最終)
助成申請件数	目標値		1,900	2,200
	実績値	1,727	1,294	
	達成率		68.1%	0.0%
単位: 件/年				
	目標値			
	実績値			
	達成率			
単位:				

事業名	10310803 重度障がい者医療費助成事業	所管課	住民福祉部 総合窓口課		事業年度	令和5年度		事業区分		—
		根拠法令	なし		予算科目	会計	款	項	目	障害者支援費
		行政計画	なし			一般会計	3	1	7	
基本目標	3 誰もが安心して暮らせるやすらぎのまち	政策	4 障がい者がともに暮らせるまちづくり		施策	(2) 地域で安心して暮らせる環境づくりの推進				

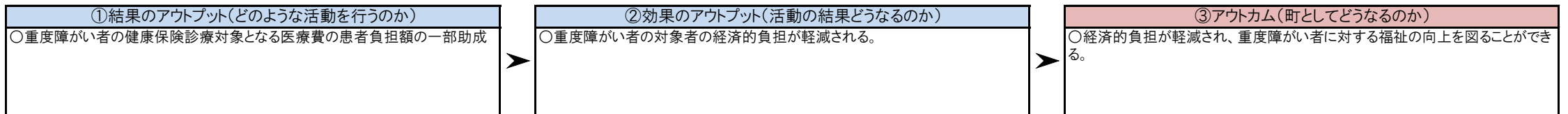
1. 事務事業の取組方向



2. 実施計画(PCDAサイクル)



3. 事業フロー(ロジックモデル)

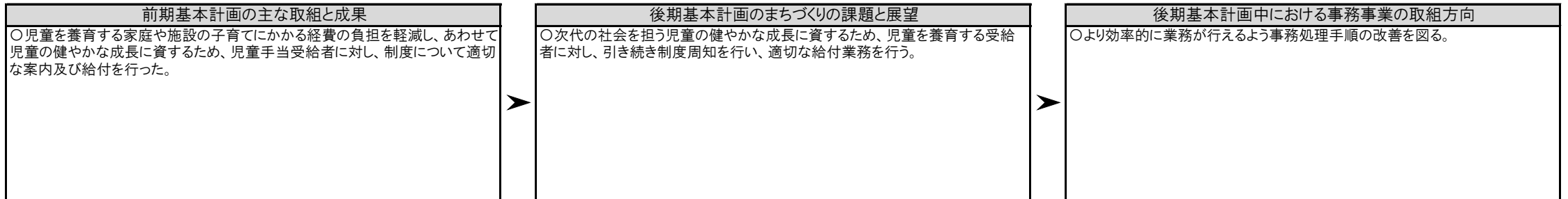


活動指標(アウトプット)	年度	R1年度	R5年度	R7年度(最終)
受給者数	目標値		690	700
	実績値	688	661	
	達成率		95.8%	0.0%
単位: 人/年				

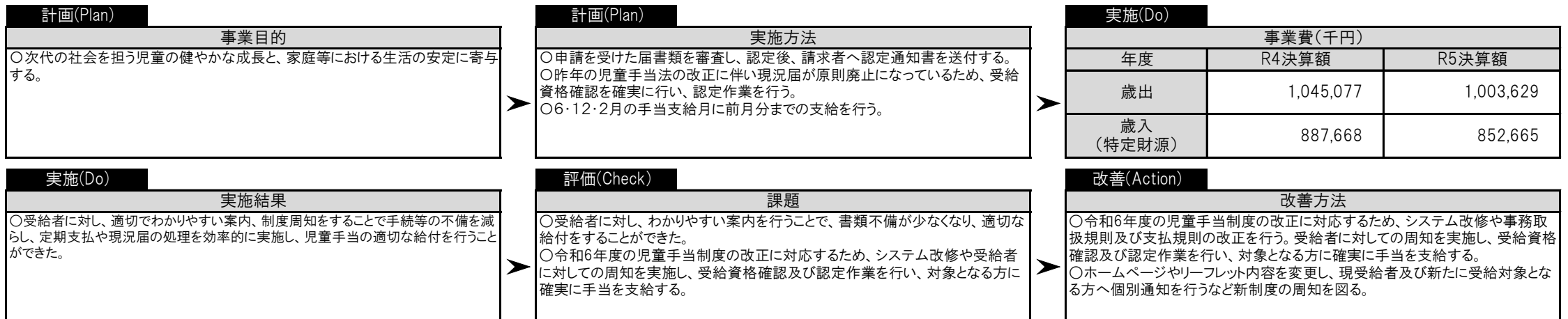
成果指標(アウトカム)	年度	R1年度	R5年度	R7年度(最終)
医療費助成額(負担軽減額)	目標値		100,600	101,000
	実績値	100,471	94,693	
	達成率			
単位: 千円				

事業名	10320305 児童手当給付事業	所管課	住民福祉部 総合窓口課		事業年度	令和5年度		事業区分		—
		根拠法令	児童手当法		予算科目	会計	款	項	目	子育て支援費
		行政計画	なし			一般会計	3	2	3	
基本目標	3 誰もが安心して幸せに暮らせるやすらぎのまち	政策	2 子育て世代が明るく暮らせるまちづくり		施策	(2) 子どもの健やかな成長を支える支援の充実				

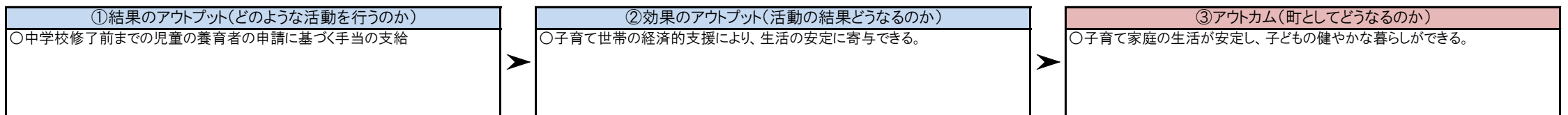
1. 事務事業の取組方向



2. 実施計画(PCDAサイクル)



3. 事業フロー(ロジックモデル)

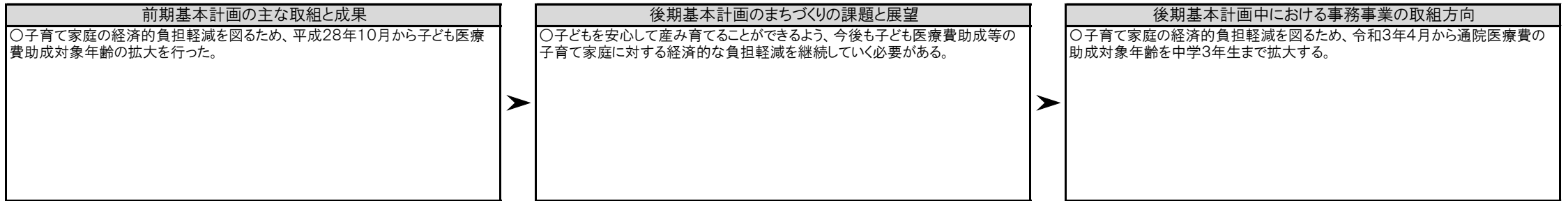


活動指標(アウトプット)	年度	R1年度	R5年度	R7年度(最終)
延児童数 単位: 人/年	目標値		102,000	103,000
	実績値	99,263	89,311	
	達成率		87.6%	0.0%
単位:	目標値			
	実績値			
	達成率			

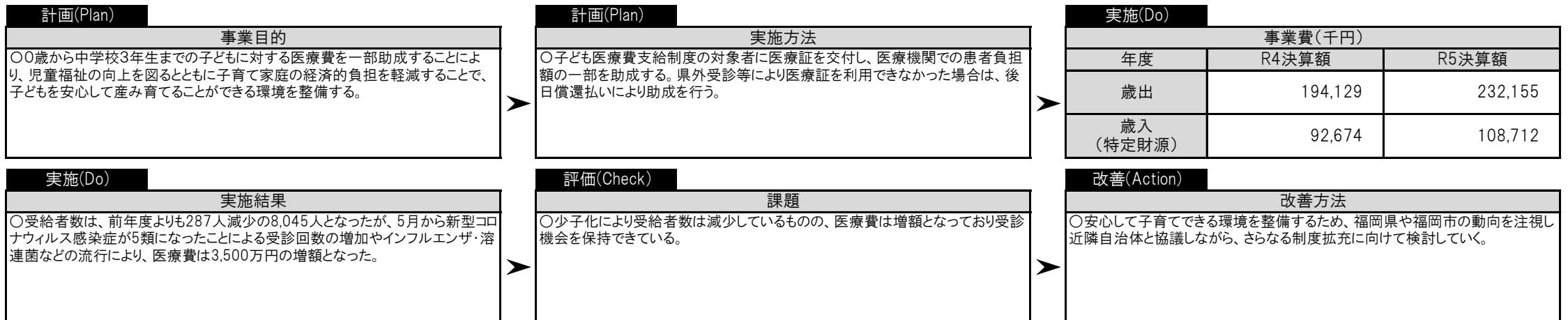
成果指標(アウトカム)	年度	R1年度	R5年度	R7年度(最終)
支給額 単位: 千円	目標値		1,175,000	1,200,000
	実績値	1,108,855	1,002,325	
	達成率		85.3%	0.0%
単位:	目標値			
	実績値			
	達成率			

事業名	10320307 子ども医療費助成事業	所管課	住民福祉部 総合窓口課		事業年度	令和5年度		事業区分		—
		根拠法令	なし		予算科目	会計	款	項	目	子育て支援費
		行政計画	なし			一般会計	3	2	3	
基本目標	3 誰もが安心して幸せに暮らせるやすらぎのまち	政策	2 子育て世代が明るく暮らせるまちづくり		施策	(2) 子どもの健やかな成長を支える支援の充実				

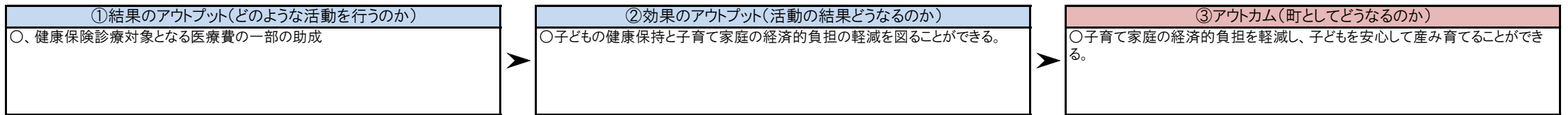
1. 事務事業の取組方向



2. 実施計画(PCDAサイクル)



3. 事業フロー(ロジックモデル)

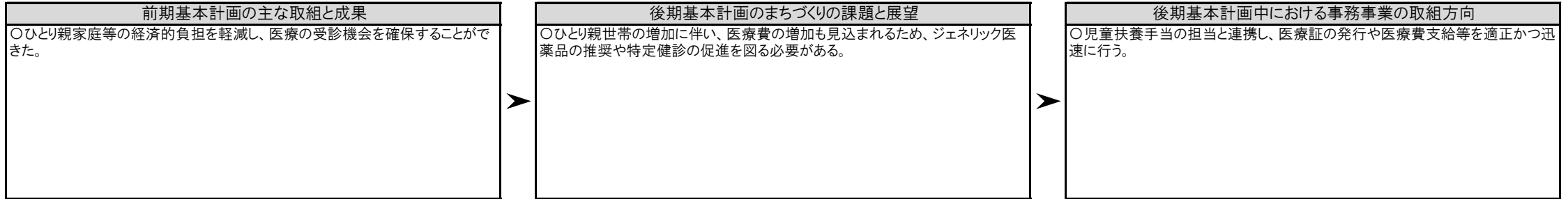


活動指標(アウトプット)	年度	R1年度	R5年度	R7年度(最終)
受給者数	目標値		8,650	9,000
	実績値	8,594	8,045	
	達成率			
単位: 人/年	目標値			
	実績値			
	達成率			

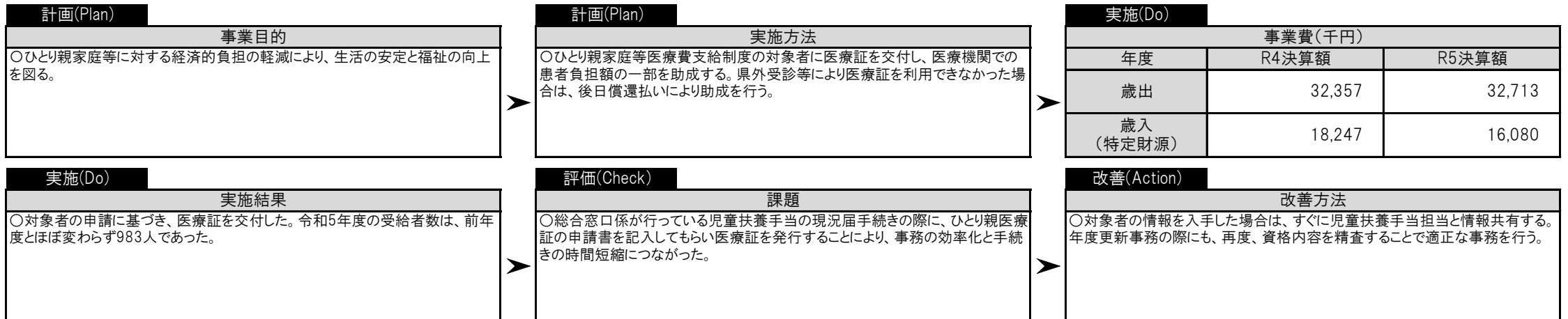
成果指標(アウトカム)	年度	R1年度	R5年度	R7年度(最終)
医療費助成額(負担軽減額)	目標値		194,000	200,000
	実績値	174,547	221,411	
	達成率			
単位: 千円	目標値			
	実績値			
	達成率			

事業名	10320308 ひとり親家庭等医療費助成事業	所管課	住民福祉部 総合窓口課		事業年度	令和5年度		事業区分		—
		根拠法令	なし		予算科目	会計	款	項	目	子育て支援費
		行政計画	なし			一般会計	3	2	3	
基本目標	3 誰もが安心して幸せに暮らせるやすらぎのまち	政策	2 子育て世代が明るく暮らせるまちづくり		施策	(2) 子どもの健やかな成長を支える支援の充実				

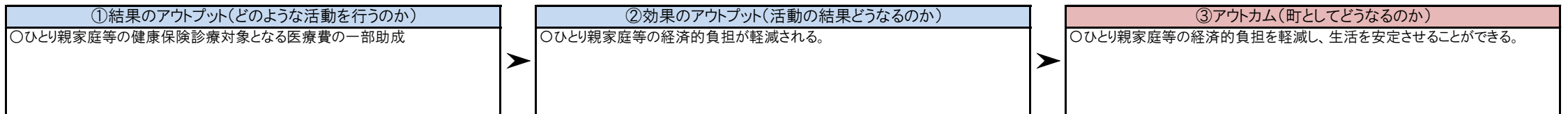
1. 事務事業の取組方向



2. 実施計画(PCDAサイクル)



3. 事業フロー(ロジックモデル)



活動指標(アウトプット)	年度	R1年度	R5年度	R7年度(最終)
受給者数	目標値		1,100	980
	実績値	1,008	983	
	達成率			
単位: 人/年	目標値			
	実績値			
単位:	達成率			

成果指標(アウトカム)	年度	R1年度	R5年度	R7年度(最終)
医療費助成額(負担軽減額)	目標値		32,000	30,000
	実績値	31,005	30,958	
	達成率			
単位: 千円	目標値			
	実績値			
単位:	達成率			