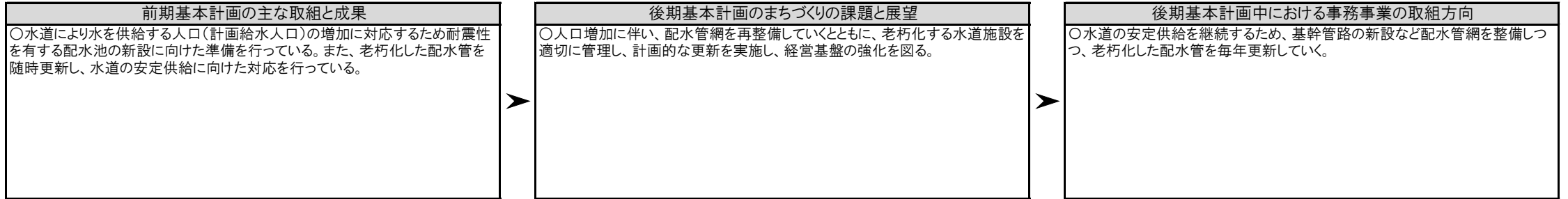
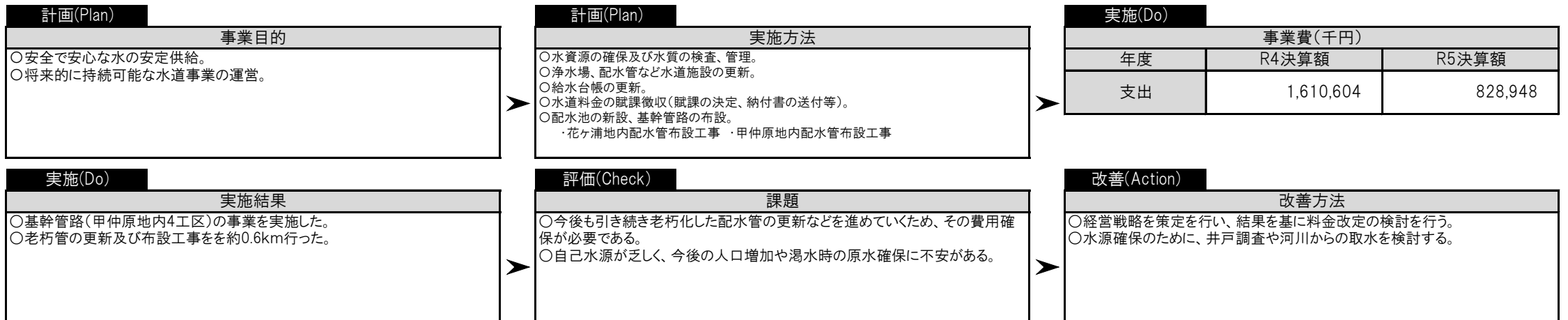


| | | | | | | | | |
|------|---------------------------|------|-----------------------|------|--------------------------|------|---|---|
| 事業名 | 91001 水道事業 | 所管課 | 都市政策部 上下水道課 | 事業年度 | 令和5年度 | 事業区分 | | — |
| | | 根拠法令 | 水道法・粕屋町水道事業給水条例 ほか | 予算科目 | 会計 | 款 | 項 | 目 |
| | | 行政計画 | なし | | 水道事業 | | | |
| 基本目標 | 2 都市と自然が調和し、快適に暮らせる活力あるまち | 政策 | 2 安心で快適な生活基盤を備えたまちづくり | 施策 | (3) 安全で安心な水源の確保と水環境の基盤強化 | | | |

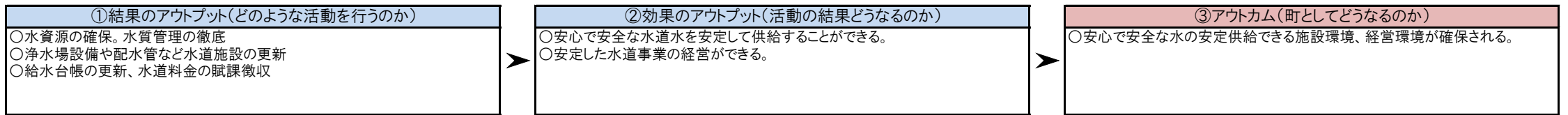
1. 事務事業の取組方向



2. 実施計画(PCDAサイクル)



3. 事業フロー(ロジックモデル)

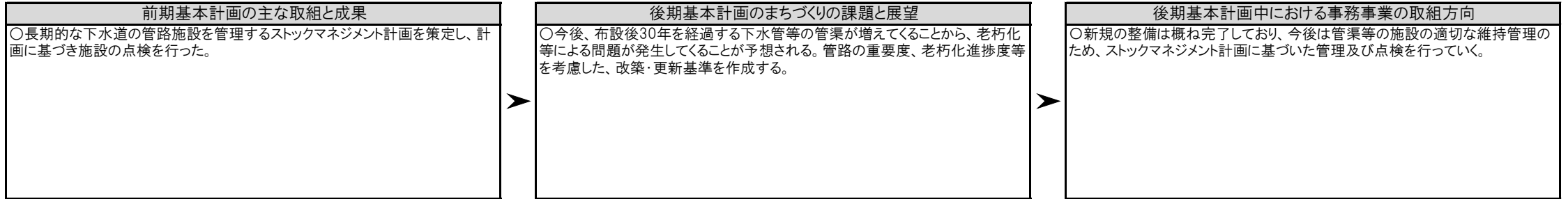


| 活動指標(アウトプット) | 年度 | R1年度 | R5年度 | R7年度(最終) |
|--------------|-----|------|--------|----------|
| 水道管の更新及び新設 | 目標値 | | 1 | 13 |
| | 実績値 | 0.8 | 1 | |
| | 達成率 | | 100.0% | 0.0% |
| 単位: km | | | | |

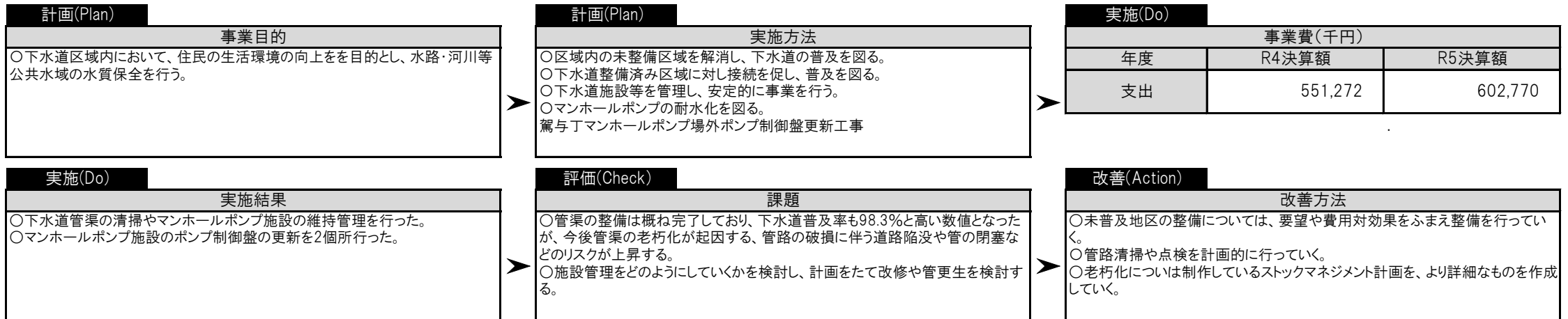
| 成果指標(アウトカム) | 年度 | R1年度 | R5年度 | R7年度(最終) |
|-------------|-----|------|------|----------|
| [施策]有収率 | 目標値 | | 96.0 | 96.0 |
| | 実績値 | 95.2 | 95.8 | |
| | 達成率 | | | |
| 単位: % | | | | |

| | | | | | | | | | | |
|------|-----------------------------|------|------------------------|--|------|--------------------------|---|------|---|---|
| 事業名 | 91003 下水道事業(汚水事業) | 所管課 | 都市政策部 上下水道課 | | 事業年度 | 令和5年度 | | 事業区分 | | — |
| | | 根拠法令 | 下水道法、粕屋町下水道条例外 | | 予算科目 | 会計 | 款 | 項 | 目 | |
| | | 行政計画 | なし | | | 下水道事業 | | | | |
| 基本目標 | 2 都市と自然が調和し、快適に暮らせる活力あるまち | 政策 | 2 安心して快適な生活基盤を備えたまちづくり | | 施策 | (3) 安全で安心な水源の確保と水環境の基盤強化 | | | | |

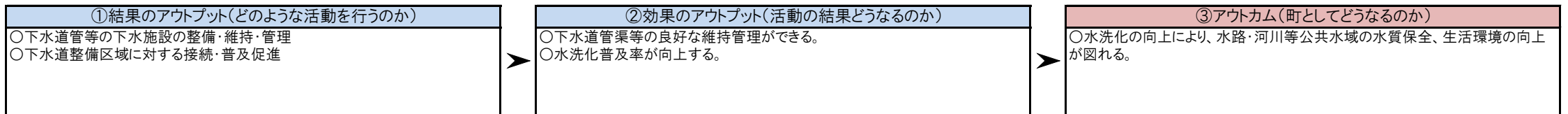
1. 事務事業の取組方向



2. 実施計画(PCDAサイクル)



3. 事業フロー(ロジックモデル)

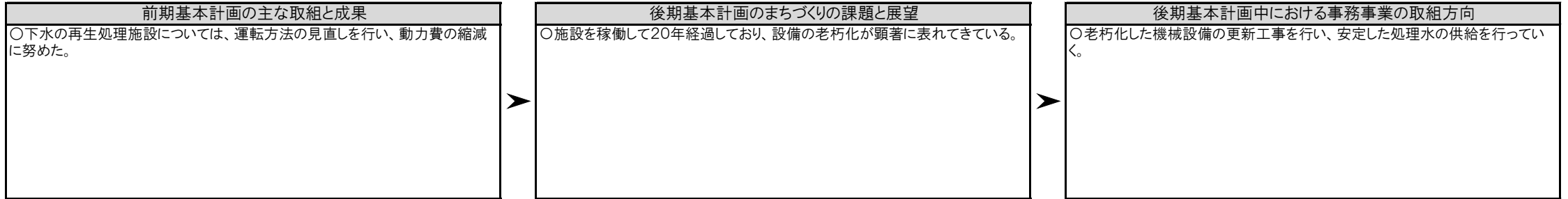


| 活動指標(アウトプット) | 年度 | R1年度 | R5年度 | R7年度(最終) |
|---------------------|-----|------|------|----------|
| 水洗便所改造件数 単位: 件/年 | 目標値 | | 20 | 20 |
| | 実績値 | 13 | 1 | |
| | 達成率 | | 5.0% | 0.0% |
| 単位: | 目標値 | | | |
| | 実績値 | | | |
| | 達成率 | | | |

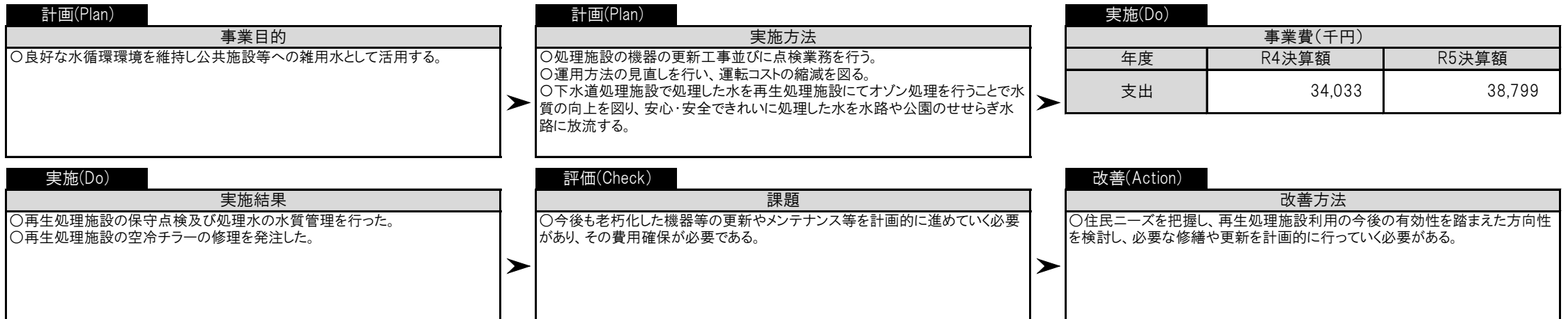
| 成果指標(アウトカム) | 年度 | R1年度 | R5年度 | R7年度(最終) |
|-----------------|-----|------|------|----------|
| 水洗化普及率 単位: % | 目標値 | | 96.8 | 97.0 |
| | 実績値 | 96.4 | 96.6 | |
| | 達成率 | | | |
| 単位: | 目標値 | | | |
| | 実績値 | | | |
| | 達成率 | | | |

| | | | | | | | | |
|------|-----------------------------|------|------------------------|------|--------------------------|------|---|---|
| 事業名 | 91002 水循環再生処理施設事業 | 所管課 | 都市政策部 上下水道課 | 事業年度 | 令和5年度 | 事業区分 | | — |
| | | 根拠法令 | なし | 予算科目 | 会計 | 款 | 項 | 目 |
| | | 行政計画 | なし | | 下水道事業 | | | |
| 基本目標 | 2 都市と自然が調和し、快適に暮らせる活力あるまち | 政策 | 2 安心して快適な生活基盤を備えたまちづくり | 施策 | (3) 安全で安心な水源の確保と水環境の基盤強化 | | | |

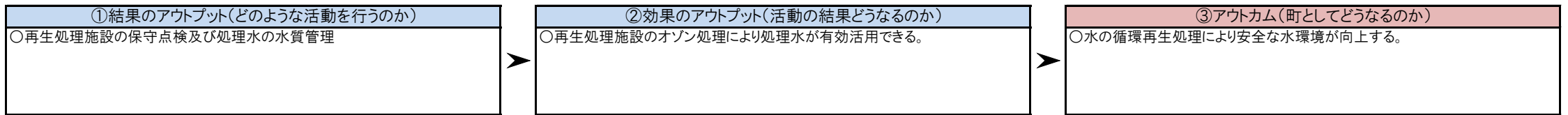
1. 事務事業の取組方向



2. 実施計画(PCDAサイクル)



3. 事業フロー(ロジックモデル)

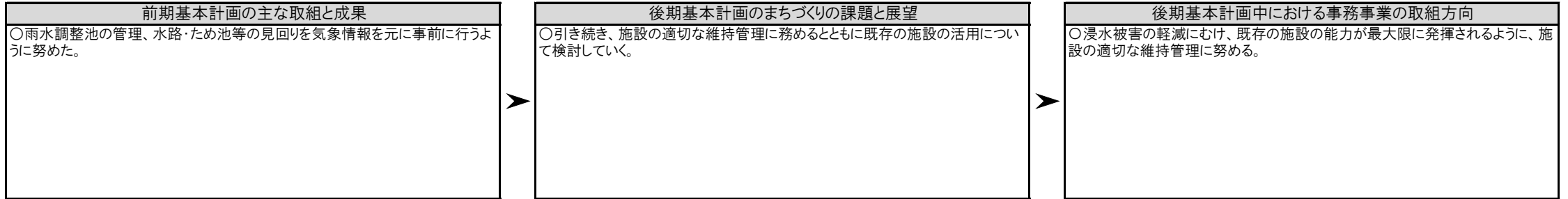


| 活動指標(アウトプット) | 年度 | R1年度 | R5年度 | R7年度(最終) |
|--------------|-----|---------|---------|----------|
| オゾン処理水量 | 目標値 | | 660,000 | 660,000 |
| | 実績値 | 658,521 | 618,764 | |
| | 達成率 | | 93.8% | 0.0% |
| 単位: m³ | | | | |

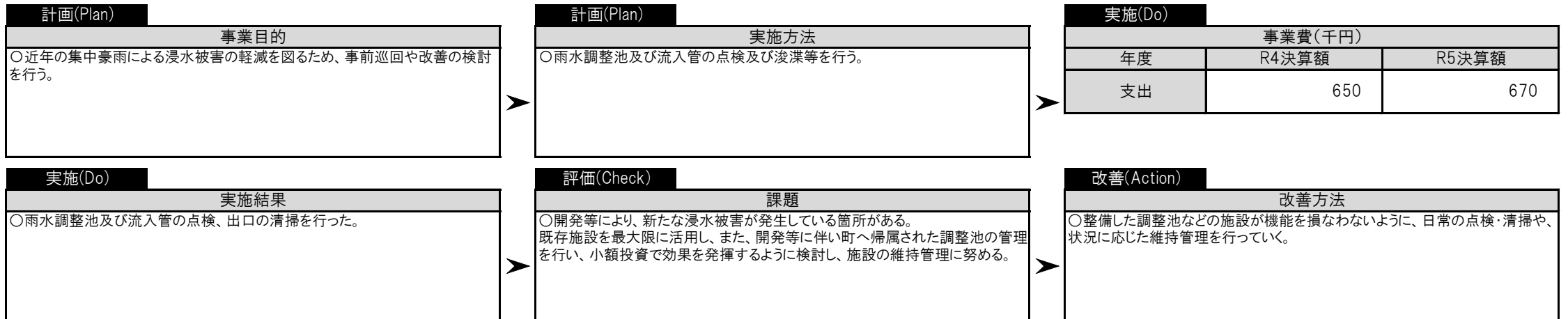
| 成果指標(アウトカム) | 年度 | R1年度 | R5年度 | R7年度(最終) |
|-------------|-----|-------|-------|----------|
| 公共施設への安定供給 | 目標値 | | 9,000 | 9,000 |
| | 実績値 | 8,997 | 8,634 | |
| | 達成率 | | 95.9% | 0.0% |
| 単位: m³ | | | | |

| | | | | | | | | | | |
|------|---------------------------|------|-----------------------|--|------|--------------------------|---|------|---|---|
| 事業名 | 91004 浸水対策事業 | 所管課 | 都市政策部 上下水道課 | | 事業年度 | 令和5年度 | | 事業区分 | | — |
| | | 根拠法令 | 下水道法 | | 予算科目 | 会計 | 款 | 項 | 目 | |
| | | 行政計画 | なし | | | 下水道事業 | | | | |
| 基本目標 | 2 都市と自然が調和し、快適に暮らせる活力あるまち | 政策 | 2 安心で快適な生活基盤を備えたまちづくり | | 施策 | (3) 安全で安心な水源の確保と水環境の基盤強化 | | | | |

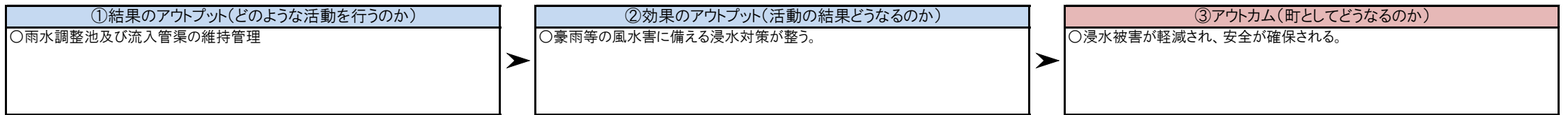
1. 事務事業の取組方向



2. 実施計画(PDCAサイクル)



3. 事業フロー(ロジックモデル)



| 活動指標(アウトプット) | 年度 | R1年度 | R5年度 | R7年度(最終) |
|--------------------|-----|------|--------|----------|
| 調整池点検清掃 単位: 回/年 | 目標値 | | 1 | 1 |
| | 実績値 | 1 | 1 | |
| | 達成率 | | 100.0% | 0.0% |
| 単位: | 目標値 | | | |
| | 実績値 | | | |
| | 達成率 | | | |

| 成果指標(アウトカム) | 年度 | R1年度 | R5年度 | R7年度(最終) |
|-------------------|-----|------|------|----------|
| 調整池の機能不全 単位: 回 | 目標値 | | 0 | 0 |
| | 実績値 | 0 | 0 | |
| | 達成率 | | | |
| 単位: | 目標値 | | | |
| | 実績値 | | | |
| | 達成率 | | | |