

粕屋町  
第5次総合計画策定に係る  
アンケート調査結果報告書

〈区長アンケート調査〉

平成27年2月

粕屋町



## 目 次

I	調査の概要	1
1.	調査の目的	2
2.	調査概要	2
3.	報告書の見方	2
II	調査結果	3
1.	貴行政区の概要について	4
2.	協働のまちづくりについて	7
3.	粕屋町の施策・事業について	9
4.	将来のまちづくりについて	12



# I 調査の概要

# 1. 調査の目的

---

この調査は、「粕屋町第5次総合計画」の策定にあたり、住民の状況や意見を把握し、粕屋町における、よりよいまちづくりの実施に向けた参考資料とすることを目的に実施したものです。

## 2. 調査概要

---

- ・調査地域 : 粕屋町全域
- ・調査対象者 : 行政区長
- ・調査期間 : 平成26年9月上旬～下旬
- ・調査方法 : 郵送による配布・回収

配布数 (A)	回収数	有効回収数 (B)	有効回収率 (B/A)
24	23	23	95.8%

## 3. 報告書の見方

---

- 回答結果の割合「%」は有効サンプル数に対して、選択肢ごとの回答数の割合を小数点以下第2位で四捨五入したものです。このため、単数回答（複数の選択肢から1つの選択肢を選ぶ方式）であっても合計値が100.0%にならない場合があります。
- 複数回答（複数の選択肢から2つ以上の選択肢を選ぶ方式）の設問の場合、回答は選択肢ごとの有効回答数に対するそれぞれの割合を示しています。そのため、合計が100.0%を超える場合があります。
- 図表中の「不明・無回答」とは、回答が示されていない、または回答の判別が困難なものです。
- 図表中の「N」（サンプル数）は、有効標本数（集計対象者総数）、あるいは分類別の該当対象者数を示しています。
- 本文中の設問の選択肢について、文字数が多いものは簡略化している場合があります。
- その他回答について、個人が特定される可能性のある場合など、必要に応じて若干の加筆・修正をしている場合があります。

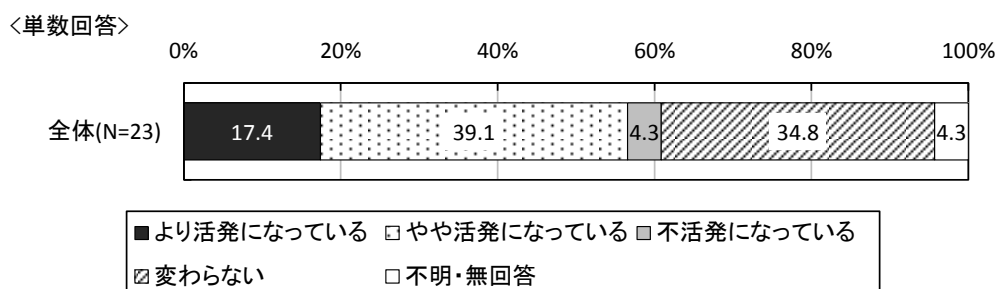
## II 調査結果

# 1. 貴行政区の概要について

## 問1 行政区名を教えてください。

- ・長者原上区
  - ・乙仲原西区
  - ・多の津区
  - ・乙仲原東区
  - ・戸原区
  - ・若宮区
  - ・内橋二区
  - ・朝日区
  - ・内橋一区
  - ・長者原中区
  - ・柚須区
  - ・内橋三区
  - ・阿恵区
  - ・酒殿区
  - ・長者原下区
  - ・サンライフ区
  - ・駕与丁区
  - ・甲仲原区
  - ・江辻区
  - ・上大隈区
  - ・大隈区
  - ・原町区
  - ・長戸区
- ※各一件

## 問2 5年前と比べて活動の状況をどのように思われますか？（1つに〇）

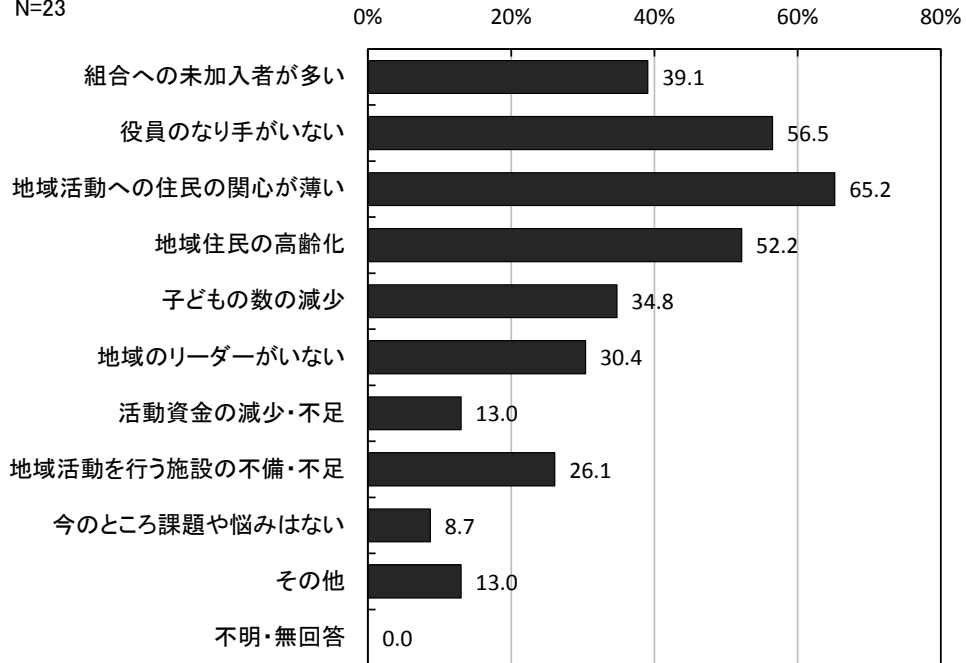


5年前と比べて活動の状況をどう思うかについてみると、「やや活発になっている」が39.1%と最も高く、次いで、「変わらない」が34.8%、「より活発になっている」が17.4%となっています。



**問3 現在、貴行政区が抱えている課題や悩みは何ですか？**  
**(あてはまるものすべてに○印)**

〈複数回答〉  
 N=23

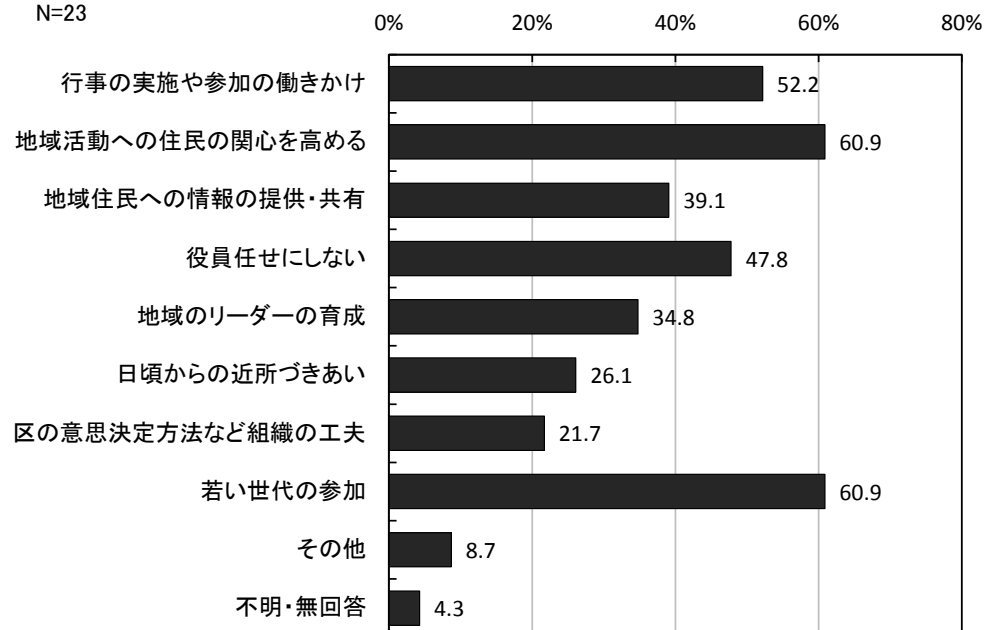


現在抱えている課題や悩みについてみると、「地域活動への住民の関心が薄い」が65.2%と最も高く、次いで、「役員のなり手がいない」が56.5%、「地域住民の高齢化」が52.2%となっています。

問4 上記の課題や悩みを解決するために必要と考えられるものは何ですか？  
(あてはまるものすべてに○印)

<複数回答>


N=23



課題や悩みを解決するために必要なものについてみると、「地域活動への住民の関心を高める」、「若い世代の参加」が60.9%と最も高く、次いで、「行事の実施や参加の働きかけ」が52.2%、「役員任せにしない」が47.8%となっています。

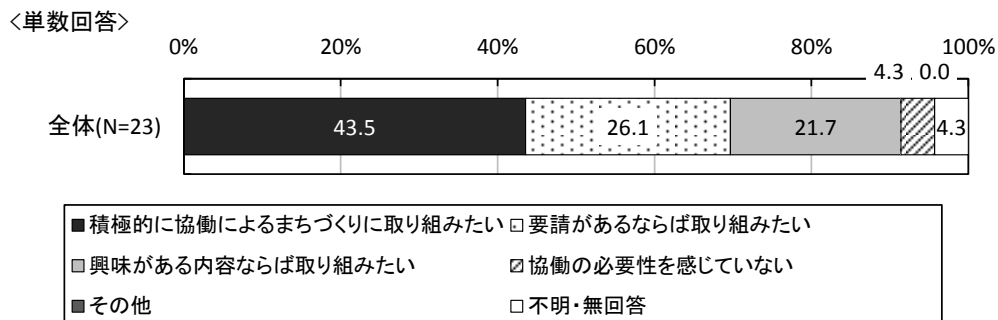
## 2. 協働のまちづくりについて

問5 全体的にみて、町民や行政区の意見が粕屋町のまちづくりに反映されていると思いますか？（1つに〇）



全体的にみて、町民や行政区の意見が粕屋町のまちづくりに反映されていると思うかについてみると、「まあ反映されている」が60.9%と最も高く、次いで、「あまり反映されていない」が21.7%、「反映されている」が13.0%となっています。

問6 貴行政区では、協働のまちづくりについて、どのようにお考えですか？（1つに〇）



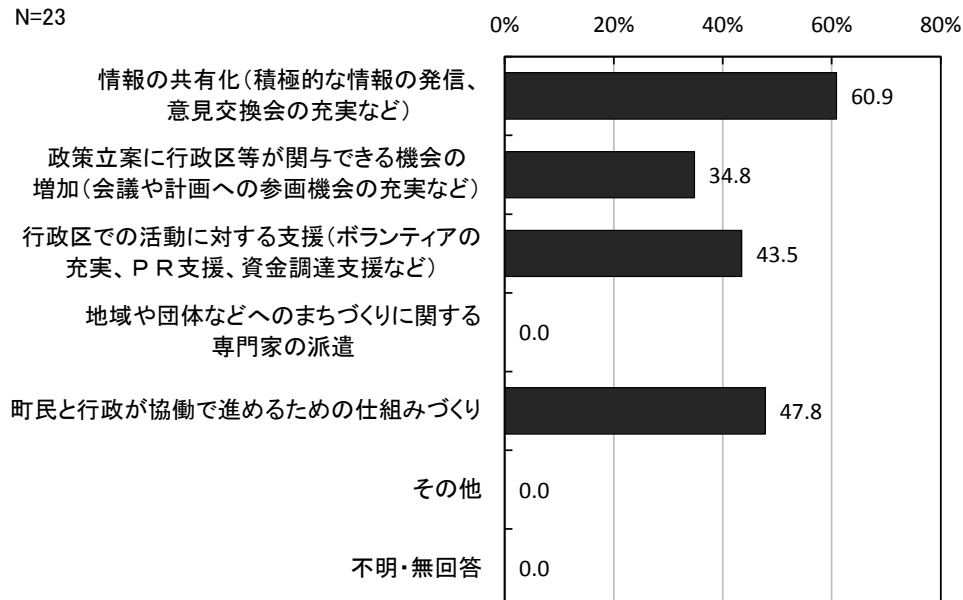
協働のまちづくりについて、どのように考えているかについてみると、「積極的に協働によるまちづくりに取り組みたい」が43.5%と最も高く、次いで、「要請があるならば取り組みたい」が26.1%、「興味がある内容ならば取り組みたい」が21.7%となっています。

## 2. 協働のまちづくりについて

### 問7 今後、協働のまちづくりを進めるために、町に期待することは何ですか？ (2つまでに〇)

<複数回答>

N=23



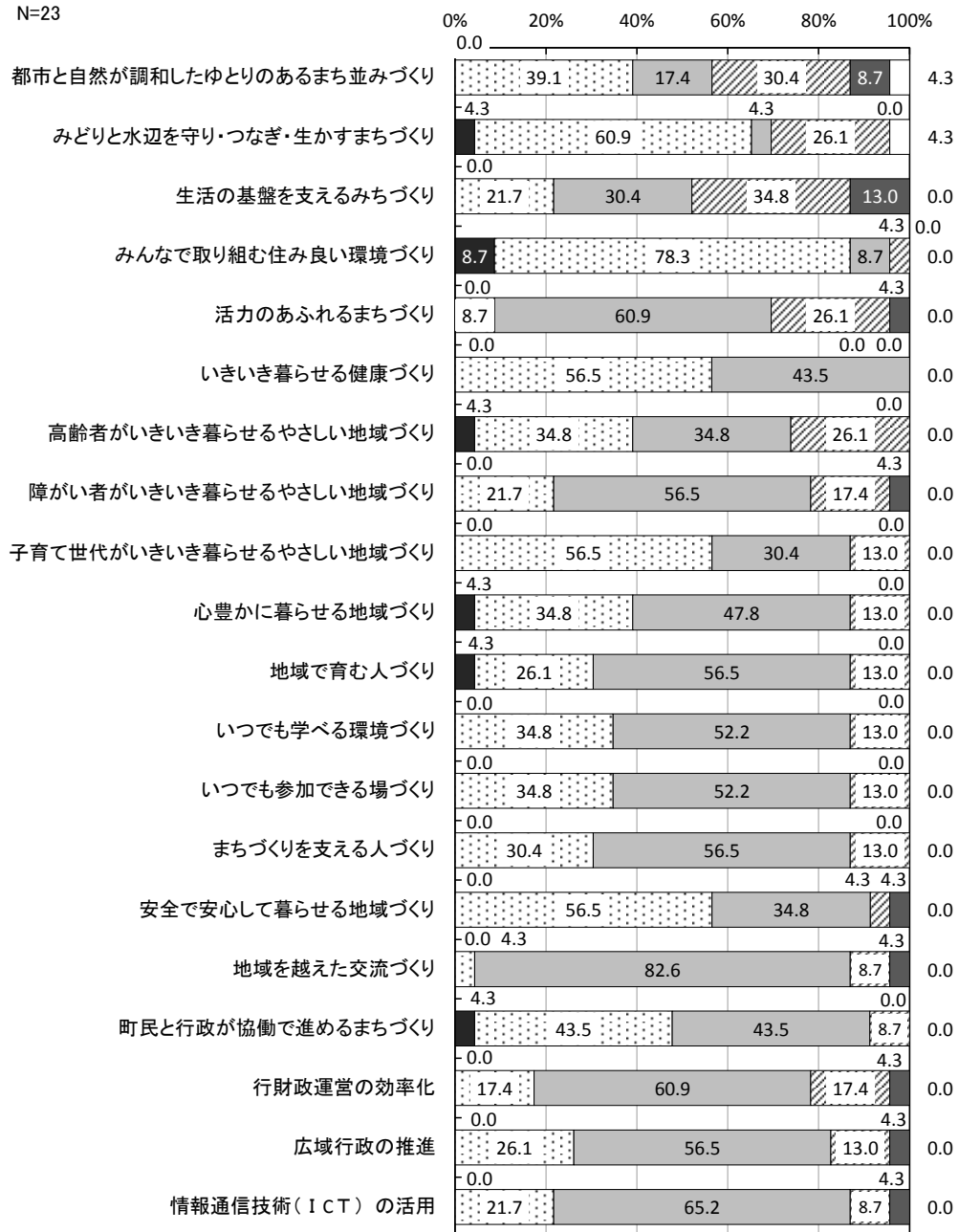
今後、協働のまちづくりを進めるために、町に期待することについてみると、「情報の共有化(積極的な情報の発信、意見交換会の充実など)」が60.9%と最も高く、次いで、「町民と行政が協働で進めるための仕組みづくり」が47.8%、「行政区での活動に対する支援(ボランティアの充実、PR支援、資金調達支援など)」が43.5%となっています。

# 3. 粕屋町の施策・事業について

問8 粕屋町では、以下の施策について取り組んでいます。あなたのお考えに近いものを選んでください。(1~20の満足度、改善度それぞれ1つに○をつけてください)

○ 満足度：現在満足をしているか

<単数回答>  
N=23



■満足 □まあ満足 ▨どちらとも言えない ▩やや不満 ■不満 □不明・無回答

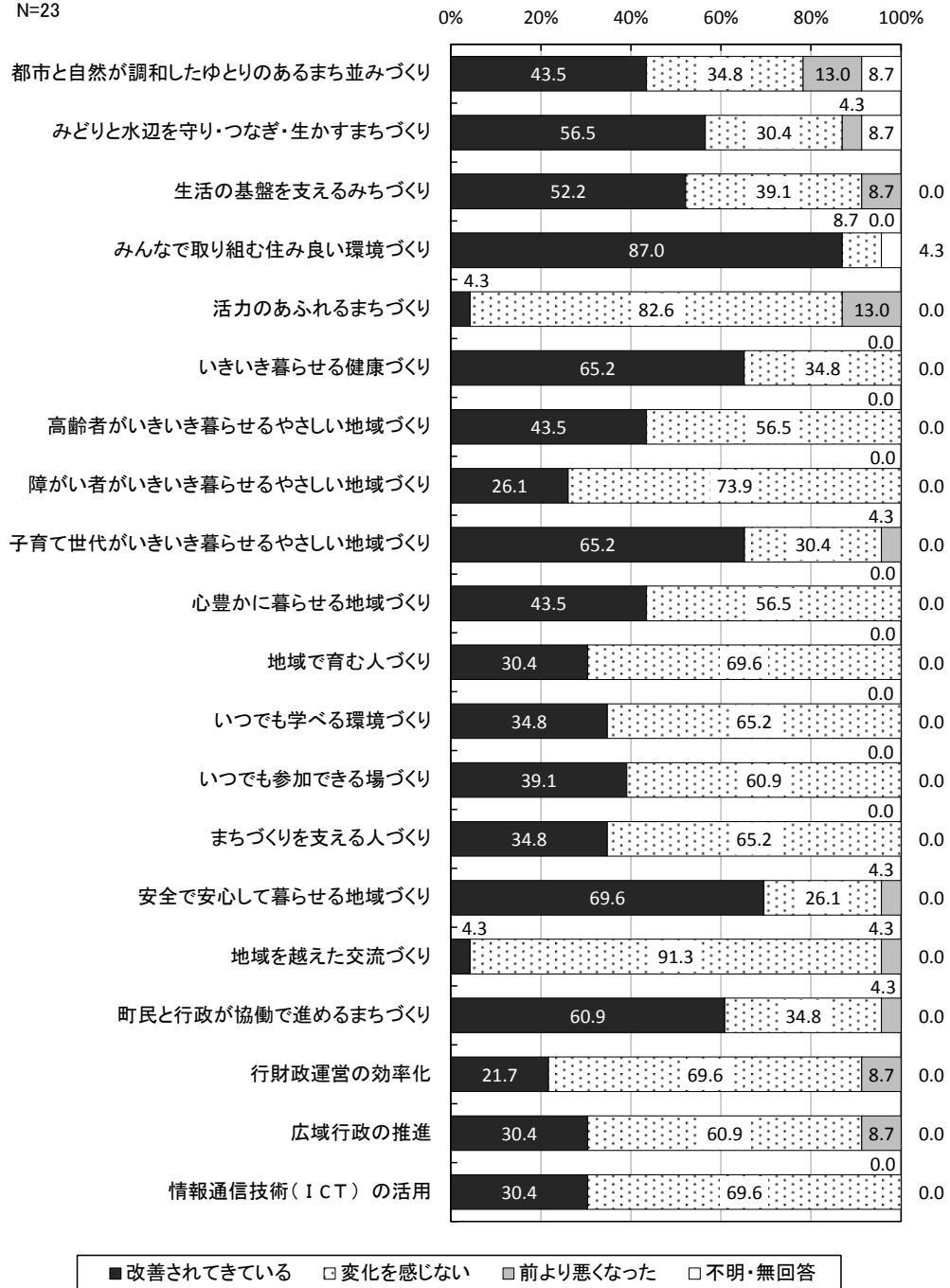
### 3. 粕屋町の施策・事業について

---

粕屋町の施策に対する満足度についてみると、「満足」と「まあ満足」をあわせた割合が「みんなで取り組む住み良い環境づくり」で87.0%と最も高く、次いで、「みどりと水辺を守り・つなぎ・生かすまちづくり」で65.2%となっています。一方、「不満」と「やや不満」をあわせた割合が「生活の基盤を支えるみちづくり」で47.8%と他の項目と比較して高くなっています。

○ 改善度：5年前と比べて改善されているか

<単数回答>  
N=23



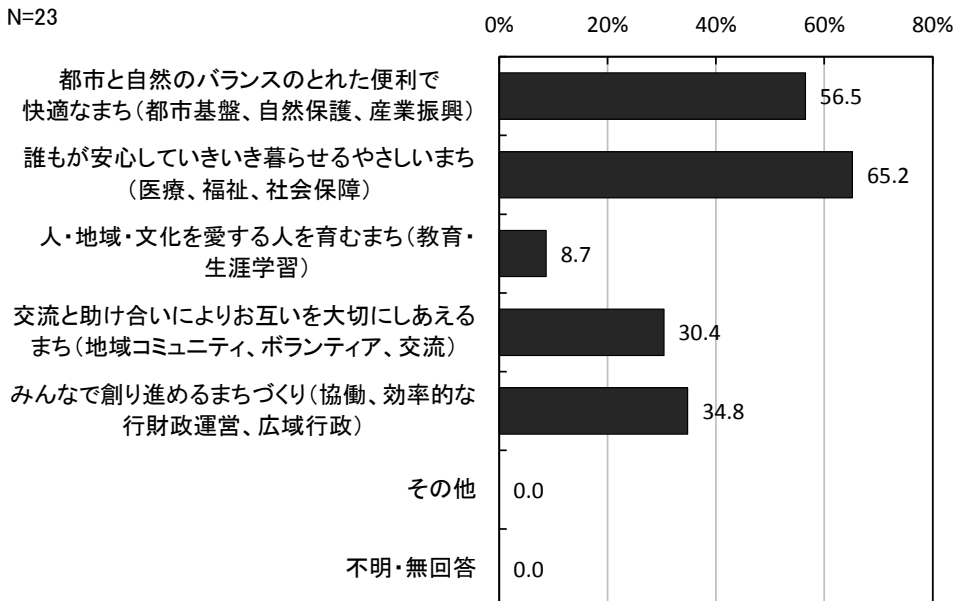
粕屋町の施策に対する改善度についてみると、「改善されてきている」の割合が[みんなで取り組む住み良い環境づくり]で87.0%と最も高く、次いで、[安全で安心して暮らせる地域づくり]で69.6%、[いきいき暮らせる健康づくり]、[子育て世代がいきいき暮らせるやさしい地域づくり]が65.2%となっています。一方、[活力のあふれるまちづくり]、[地域を越えた交流づくり]については割合が1割未満と低くなっています。

## 4. 将来のまちづくりについて

問9 まちづくりの目標で、今後特に力を入れるべきものについてどのようにお考えですか？（2つまでに○）

<複数回答>

N=23



まちづくりの目標で、今後特に力を入れるべきものについてみると、「誰もが安心していきいき暮らせるやさしいまち（医療、福祉、社会保障）」が65.2%と最も高く、次いで、「都市と自然のバランスのとれた便利で快適なまち（都市基盤、自然保護、産業振興）」が56.5%、「みんなで創り進めるまちづくり（協働、効率的な行財政運営、広域行政）」が34.8%となっています。