



町民意識調査結果【概要報告】



調査概要

■ 調査目的

この調査は、「第5次粕屋町総合計画後期基本計画」や、「第2期粕屋町まち・ひと・しごと創生総合戦略」の指標の進捗を把握するとともに、町民の皆さまの暮らしの状況や意識、ニーズなどを把握し、今後のまちづくりに向けた参考資料とするために実施したものです。

■ 調査概要

- ・ 調査地域 : 粕屋町全域
- ・ 調査対象者 : 粕屋町在住の18歳以上の方3,000名を無作為抽出
- ・ 調査期間 : 令和6年8月26日～9月16日
- ・ 調査方法 : 郵送・オンライン併用

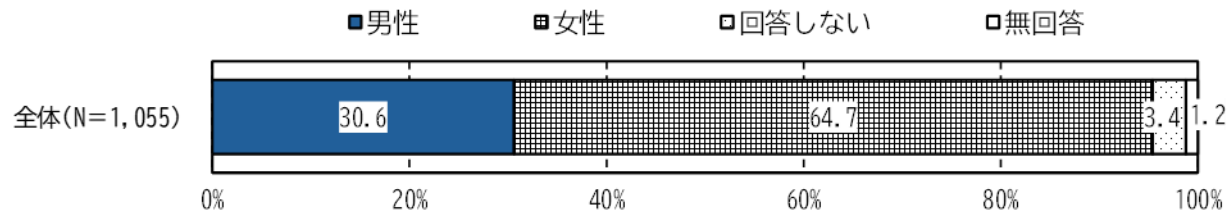
【回収数・回収率】

配布数 (A)	回収数 (B)	有効回収数 (C)	回収率 (B/A)	有効回収率 (C/A)
3,000	1,055 うちインターネット回答 318	1,055 うちインターネット回答 318	35.2%	35.2%

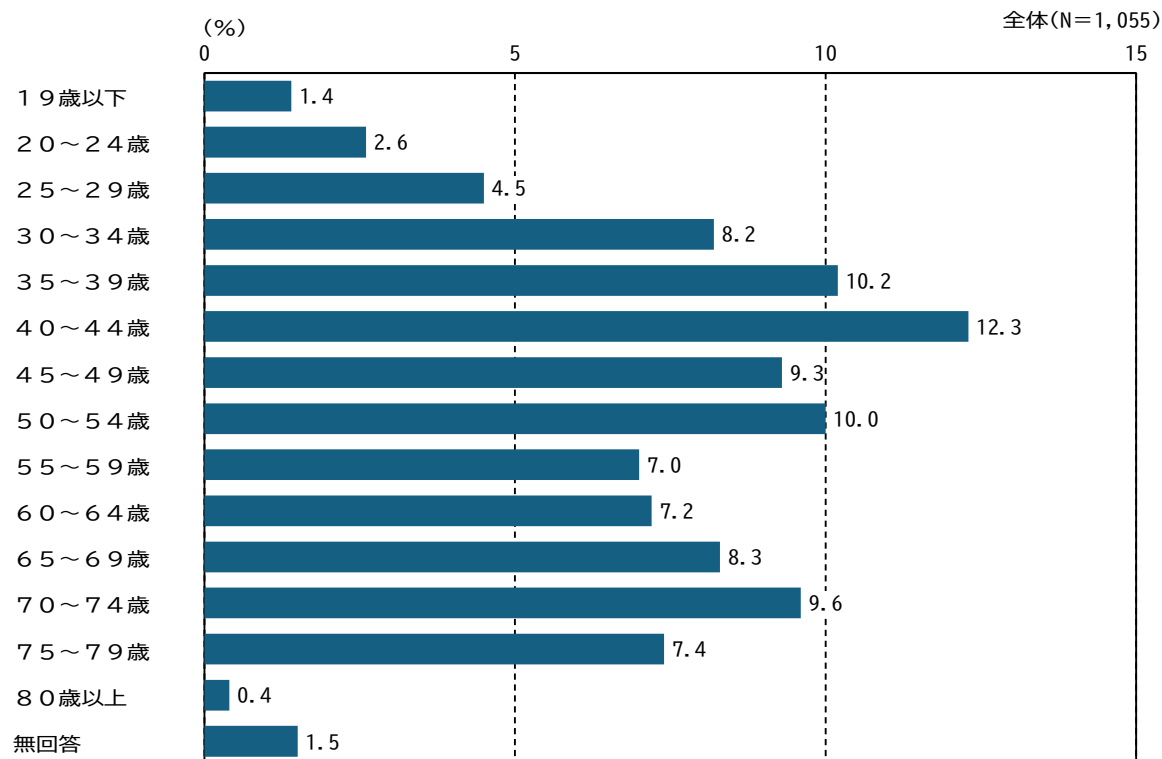


1.回答者属性

■ 性別



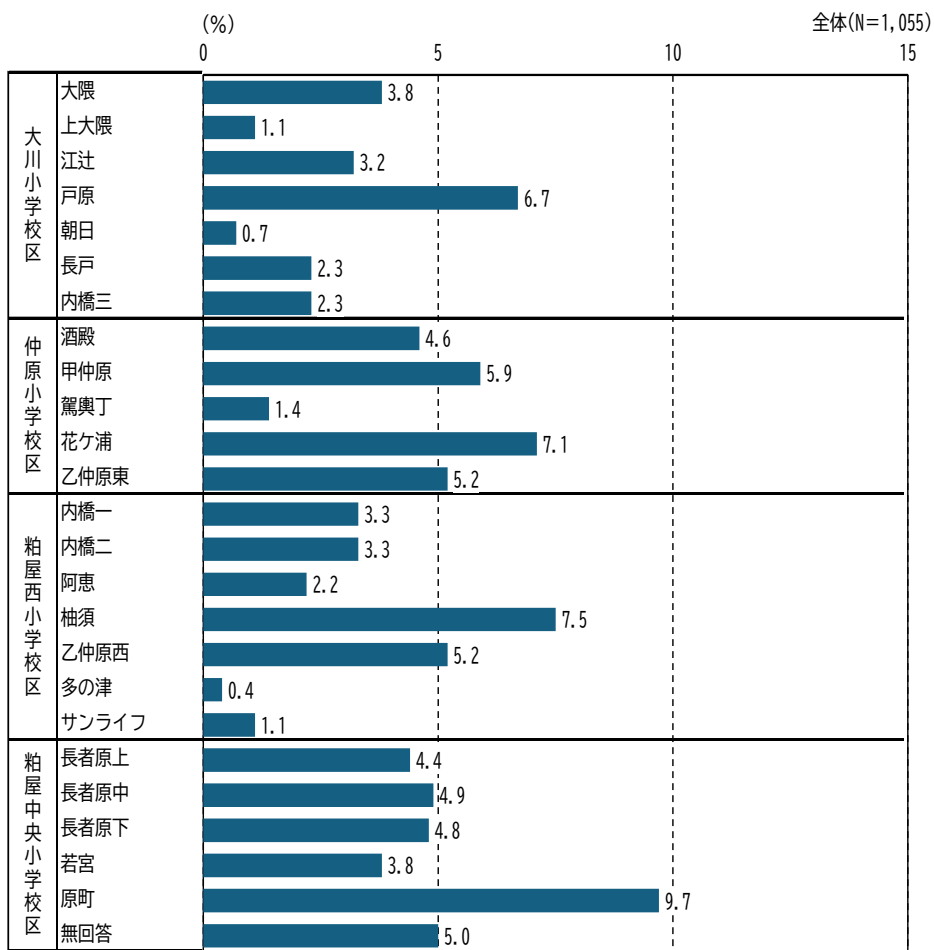
■ 年齢



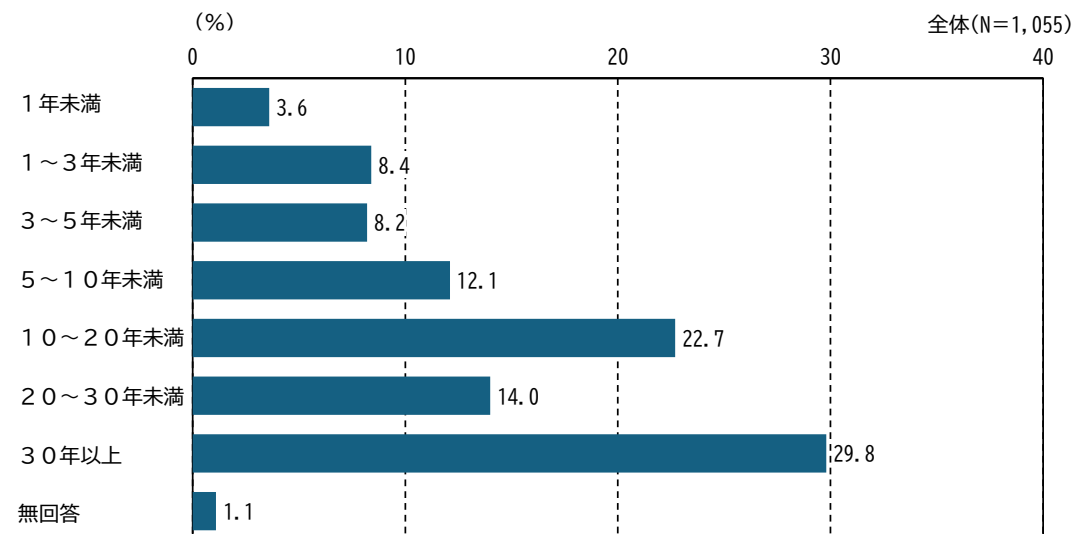


1. 回答者属性

■ お住まいの地区



■ 居住年数



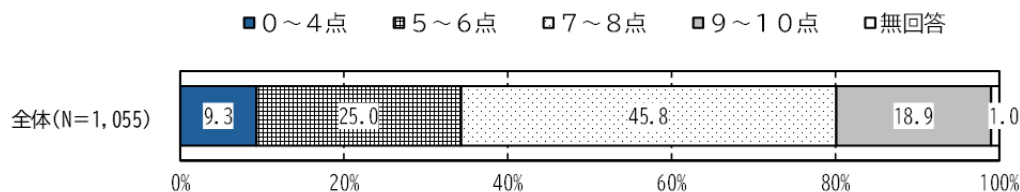
2. 心ゆたかな暮らしについて

2-1 幸福度 2-3 地域の暮らし

- 幸福度の全体集計では、「**7～8点**」の方が**45.8%**と最も高く、「**9～10点**」の回答とあわせると**64.7%**となり、半数以上が「**7～10点**」としています。
- 住んでいる地域の暮らしに満足しているかについて、「**ある程度そう思う**」と回答している方は、**63.1%**と最も高く、「**強くそう思う**」とあわせ、**74.4%**の方が『そう思う』と回答しています。一方、『**そう思わない**』（「全くそう思わない」+「あまりそう思わない」）方は**6.8%**となっています。

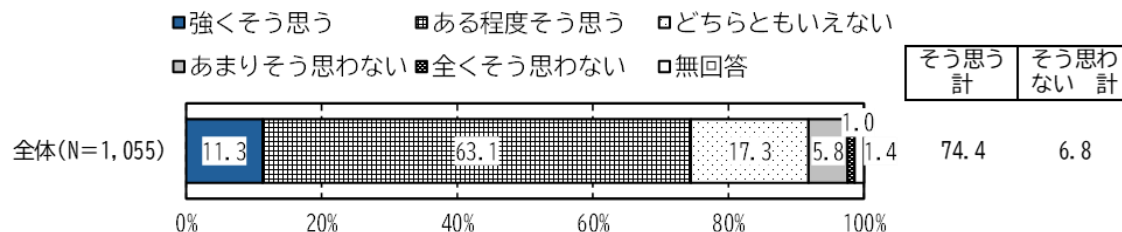
〔調査票／問1〕

現在、あなたはどの程度幸せですか。「とても幸せ」を10点、「とても不幸」を0点とすると、何点くらいになると思いますか。あてはまる点数を1つ選んで○をつけてください。



〔調査票／問3〕

あなたは、住んでいる地域の暮らしに満足していますか。



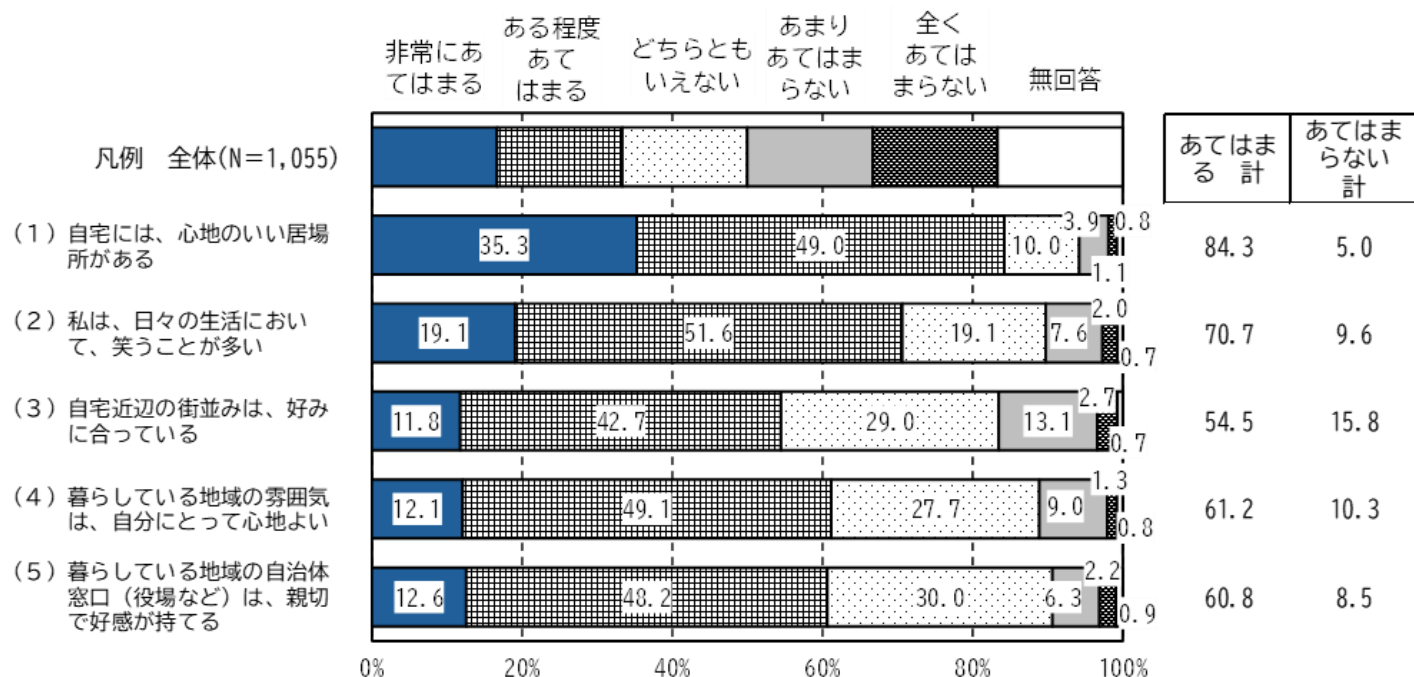
2. 心ゆたかな暮らしについて

2-4 地域生活の幸福感

○地域生活の幸福感についてみると、5項目全てにおいて『あてはまる』（「非常にあてはまる」+「ある程度あてはまる」）の割合が半数を超えており、「**自宅には、心地のいい居場所がある**」の割合が**84.3%**と最も高くなっています。一方、『あてはまらない』（「全くあてはまらない」+「あまりあてはまらない」）の割合が最も高いのは、「**自宅近辺の街並みは、好みに合っている**」（**15.8%**）となっています。

〔調査票／問4〕

以下の(1)～(5)について、あなたの主観で、あてはまるものをそれぞれ1つずつ選んで番号に○をつけてください。





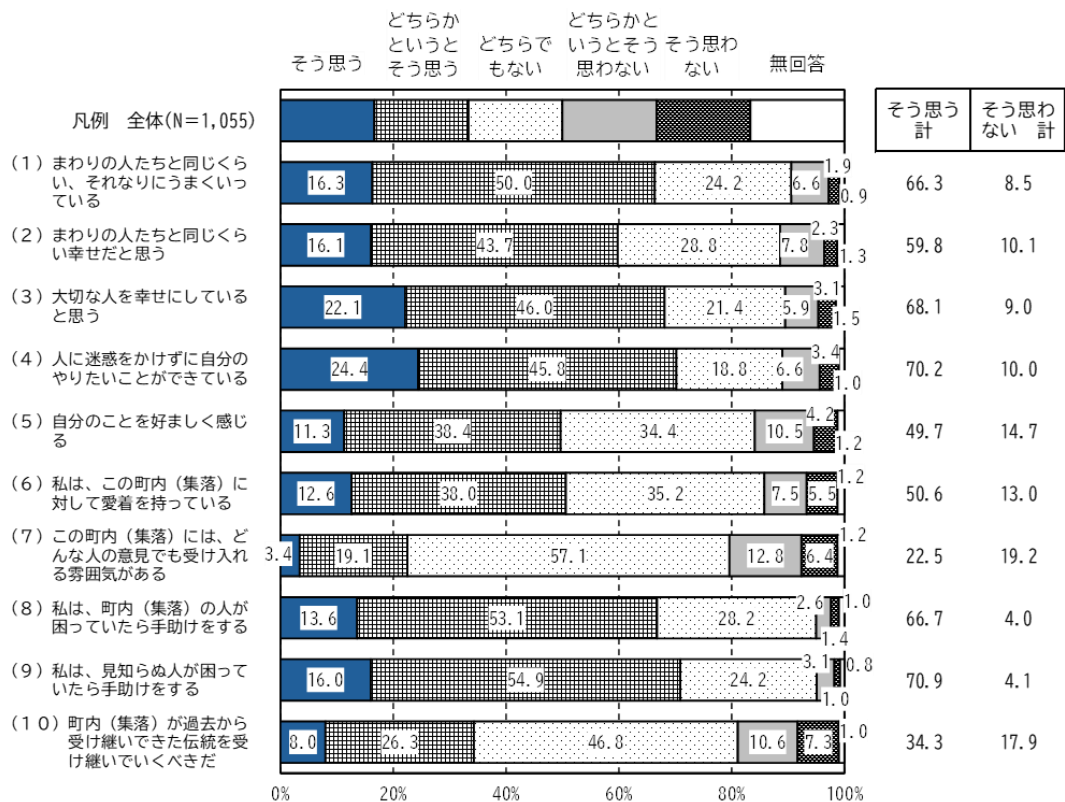
2. 心ゆたかな暮らしについて

2-5 協調的幸福感

○協調的幸福感についてみると、10項目の中で『**そう思う**』（「**そう思う**」+「**ある程度そう思う**」）の割合が最も高いのは、「**私は、見知らぬ人が困っていたら手助けをする**」（**70.9%**）となっています。一方、『**あてはまらない**』（「**全くあてはまらない**」+「**あまりあてはまらない**」）の割合が最も高いのは、「**この町内（集落）には、どんな人の意見でも受け入れる雰囲気がある**」（**19.2%**）となっています。

〔調査票／問5〕

以下の(1)～(10)について、あなたの主観で、あてはまるものをそれぞれ1つずつ選んで番号に○をつけてください。



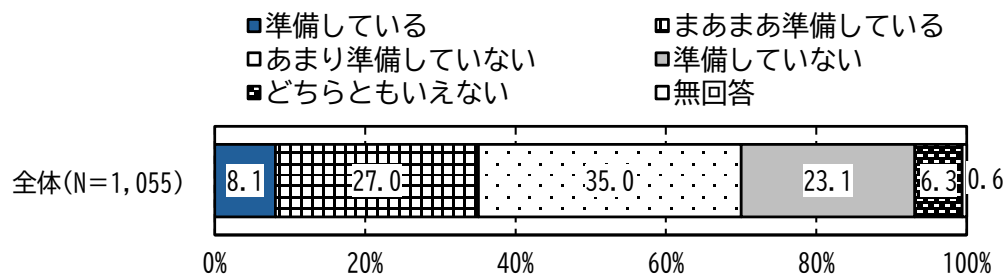
3. 粕屋町のまちづくりについて

3-1 協働・地域活動／ 防災・安全／教育文化

○過去調査と比較して加重平均値が高くなっている項目は、【問8 防災】【問9 防犯】
となっています。

〔調査票／問8〕

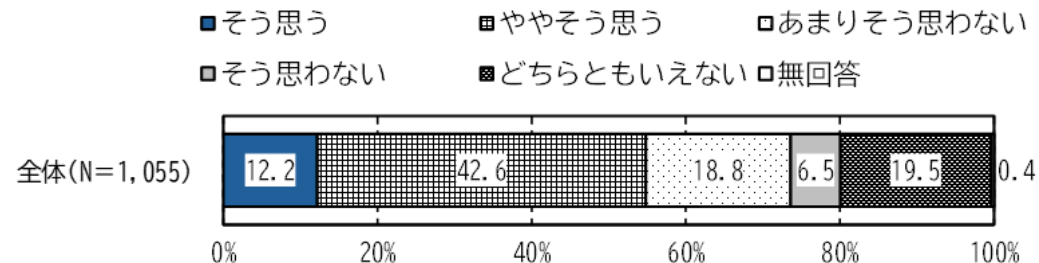
あなたは、日頃から災害用備品を準備していますか。



R 6年度調査	R 1年度調査
-0.38	-0.66

〔調査票／問9〕

粕屋町は、事故や犯罪が少なく安全な町だと思いますか。



R 6年度調査	R 1年度調査
0.35	0.14

3. 粕屋町のまちづくりについて

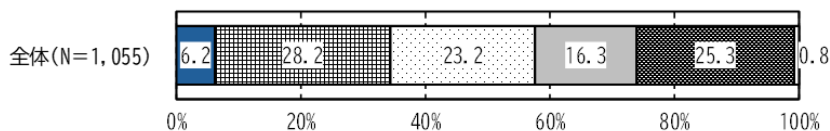
3-1 協働・地域活動／ 防災・安全／教育文化

○過去調査から加重平均値が低くなっている項目は、【問7 ボランティア】、【問12 生涯学習】、【問13 歴史文化】となっています。

〔調査票／問7〕

あなたは、ボランティアなどのまちづくりに参加したいと思いますか。

■ そう思う ▣ ややそう思う □ あまりそう思わない
 □ そう思わない ▣ どちらともいえない □ 無回答

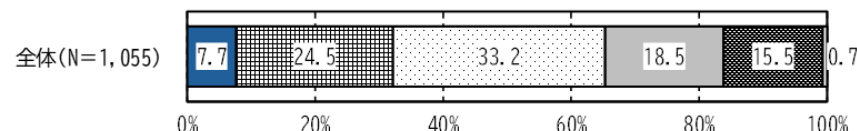


調査年度	加重平均値
R 6 年度調査	-0.15
R 1 年度調査	0.05

〔調査票／問13〕

あなたは、町の歴史に興味を持っていますか。

■ 持っている ▣ やや持っている □ あまり持っていない
 □ 持っていない ▣ どちらともいえない □ 無回答

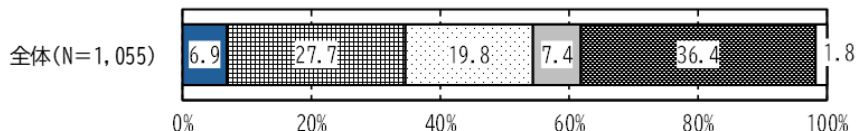


調査年度	加重平均値
R 6 年度調査	-0.30
R 1 年度調査	-0.19

〔調査票／問12〕

粕屋町では、生涯を通して身近に学びの機会があると思いますか。

■ そう思う ▣ ややそう思う □ あまりそう思わない
 □ そう思わない ▣ どちらともいえない □ 無回答



調査年度	加重平均値
R 6 年度調査	0.07
R 1 年度調査	0.17

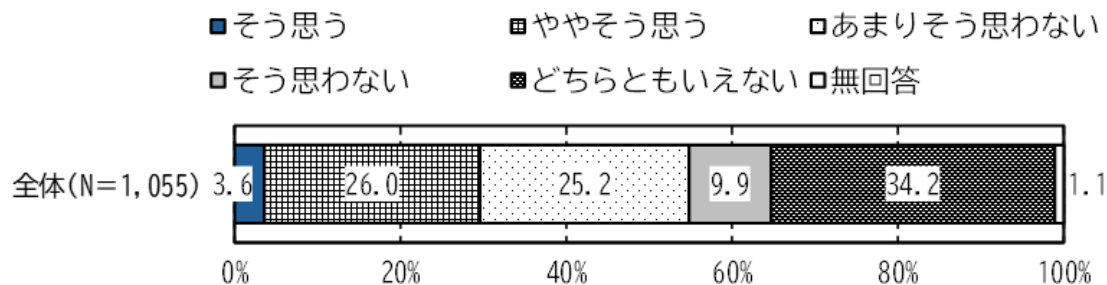
3. 粕屋町のまちづくりについて

3-2 土地利用／公園・
緑地／道路・交通／水道
／環境／産業

○過去調査と比較して加重平均値が高くなっている項目は、【問22 商工業】となっています。

〔調査票／問22〕

粕屋町では、商工業が活性化していると思いますか。



R 6年度調査	R 1年度調査
-0.12	-0.23

3. 粕屋町のまちづくりについて

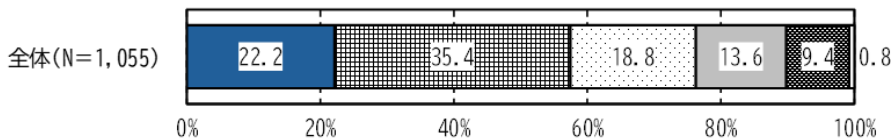
3-2 土地利用／公園・緑地／道路・交通／水道／環境／産業

○過去調査から加重平均値が低くなっている項目は、【問17 交通】、【問18 水道】、【問19 自然保護】、【問21 農業】となっています。

〔調査票／問17〕

粕屋町では、公共交通を利用しやすいと思いますか。

- そう思う
- ややそう思う
- あまりそう思わない
- そう思わない
- どちらともいえない
- 無回答

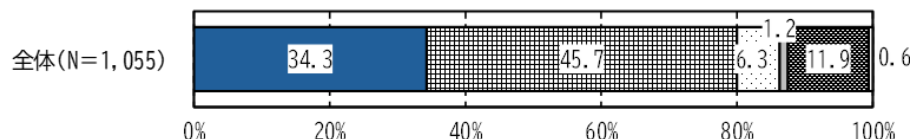


調査年度	加重平均値
R 6年度調査	0.34
R 1年度調査	0.57

〔調査票／問19〕

あなたは、自然を大切にすることを心がけていますか。

- 心がけている
- あまり心がけていない
- 少し心がけている
- 心がけていない
- どちらともいえない
- 無回答

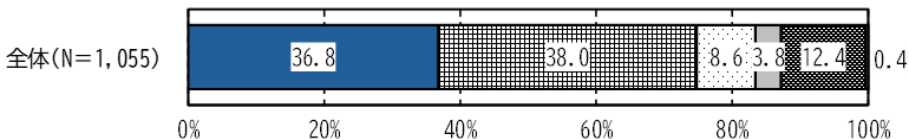


調査年度	加重平均値
R 6年度調査	1.06
R 1年度調査	1.24

〔調査票／問18〕

粕屋町では、いつでも安心して水を利用できると思いますか。

- そう思う
- ややそう思う
- あまりそう思わない
- そう思わない
- どちらともいえない
- 無回答

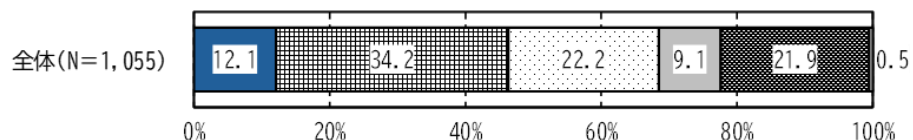


調査年度	加重平均値
R 6年度調査	0.96
R 1年度調査	1.13

〔調査票／問21〕

あなたは、できるだけ地元で採れた食材を利用していますか。

- 利用している
- あまり利用していない
- まあまあ利用している
- 利用していない
- どちらともいえない
- 無回答



調査年度	加重平均値
R 6年度調査	0.18
R 1年度調査	0.35



3. 粕屋町のまちづくりについて

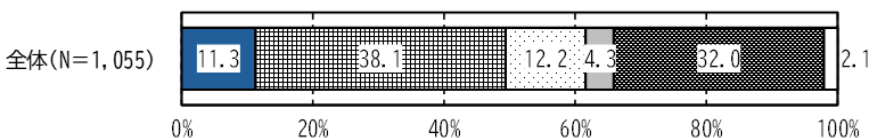
3-3 健康づくり／子育て／福祉／人権

○過去調査と比較して加重平均値が高くなっている項目は、【問24、25 子育て】、【問28 障がい者】となっています。

〔調査票／問24〕

粕屋町では、子育ての環境が整っていると思いますか。

- そう思う
- ややそう思う
- あまりそう思わない
- そう思わない
- どちらともいえない
- 無回答

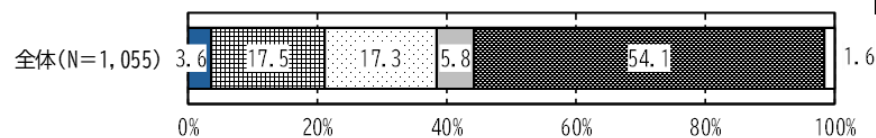


R 6年度調査	R 1年度調査
0.41	0.38

〔調査票／問28〕

粕屋町では、障がい者が地域や社会の中でともに暮らしていると思いますか。

- そう思う
- ややそう思う
- あまりそう思わない
- そう思わない
- どちらともいえない
- 無回答

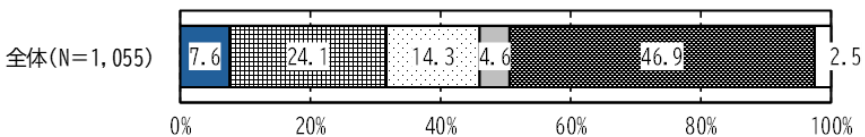


R 6年度調査	R 1年度調査
-0.04	-0.07

〔調査票／問25〕

粕屋町では、妊娠・出産期の支援が充実していると思いますか。

- そう思う
- ややそう思う
- あまりそう思わない
- そう思わない
- どちらともいえない
- 無回答



R 6年度調査	R 1年度調査
0.16	0.11

3. 粕屋町のまちづくりについて

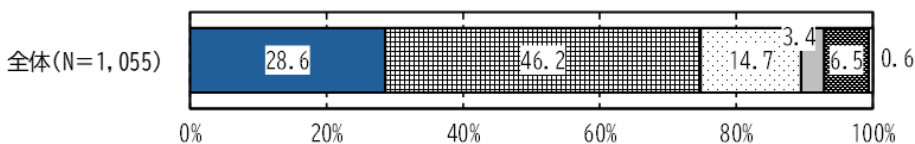
3-3 健康づくり／子育て／福祉／人権

○過去調査と比較して加重平均値が低くなっている項目は、【問23 健康づくり】、【問26 高齢者】、【問29 人権】、【問30 福祉相談】となっています。

〔調査票／問23〕

あなたは、運動や食事など、自分の健康に気をつけていますか。

- 気をつけている
- あまり気をつけていない
- 少し気をつけている
- 気をつけていない
- どちらともいえない
- 無回答

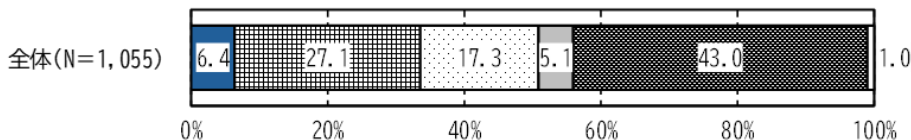


調査年度	加重平均値
R6年度調査	0.82
R1年度調査	1.05

〔調査票／問26〕

粕屋町では、元気な高齢者が活躍する場があると思いますか。

- そう思う
- そう思わない
- ややそう思う
- どちらともいえない
- あまりそう思わない
- 無回答

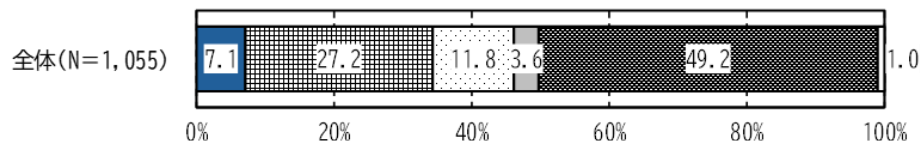


調査年度	加重平均値
R6年度調査	0.13
R1年度調査	0.19

〔調査票／問29〕

粕屋町では、一人ひとりの人権が尊重されていると思いますか。

- そう思う
- そう思わない
- ややそう思う
- どちらともいえない
- あまりそう思わない
- 無回答

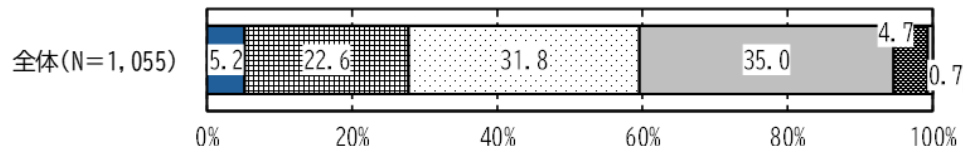


調査年度	加重平均値
R6年度調査	0.23
R1年度調査	0.30

〔調査票／問30〕

あなたは、困ったときの福祉相談窓口を知っていますか。

- よく知っている
- 知らない
- やや知っている
- どちらともいえない
- あまり知らない
- 無回答



調査年度	加重平均値
R6年度調査	-0.69
R1年度調査	-0.54

3. 粕屋町のまちづくりについて

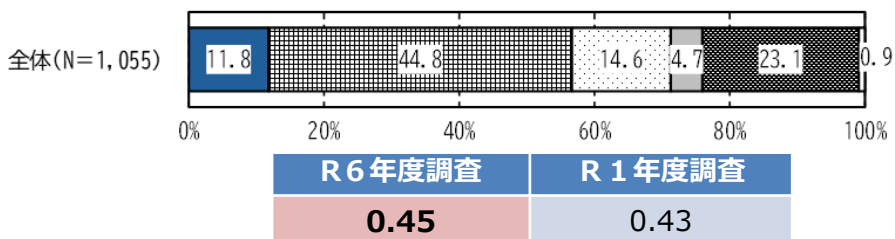
3-4 情報発信／行政運営／財政／広域行政

○過去調査と比較して加重平均値が高くなっている項目は、【問31 情報発信】、【問33 財政】、【問34 広域行政】となっており、過去調査と比較して加重平均値が低くなっている項目は、ありませんでした。

〔調査票／問31〕

粕屋町では、広報やホームページ等、町からの情報発信が充実していると思いますか。

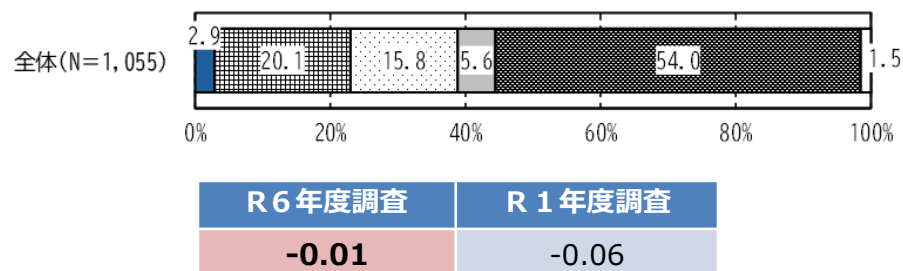
- そう思う
- ややそう思う
- あまりそう思わない
- そう思わない
- どちらともいえない
- 無回答



〔調査票／問34〕

粕屋町では、他自治体と連携や協力が行われていると思いますか。

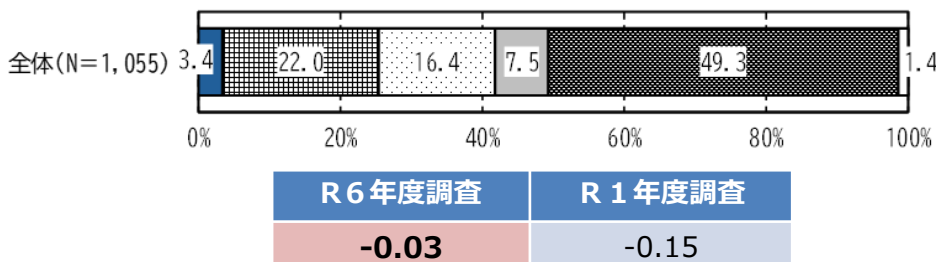
- そう思う
- ややそう思う
- あまりそう思わない
- そう思わない
- どちらともいえない
- 無回答



〔調査票／問33〕

粕屋町では、税金が有効に使われていると思いますか。

- そう思う
- ややそう思う
- あまりそう思わない
- そう思わない
- どちらともいえない
- 無回答





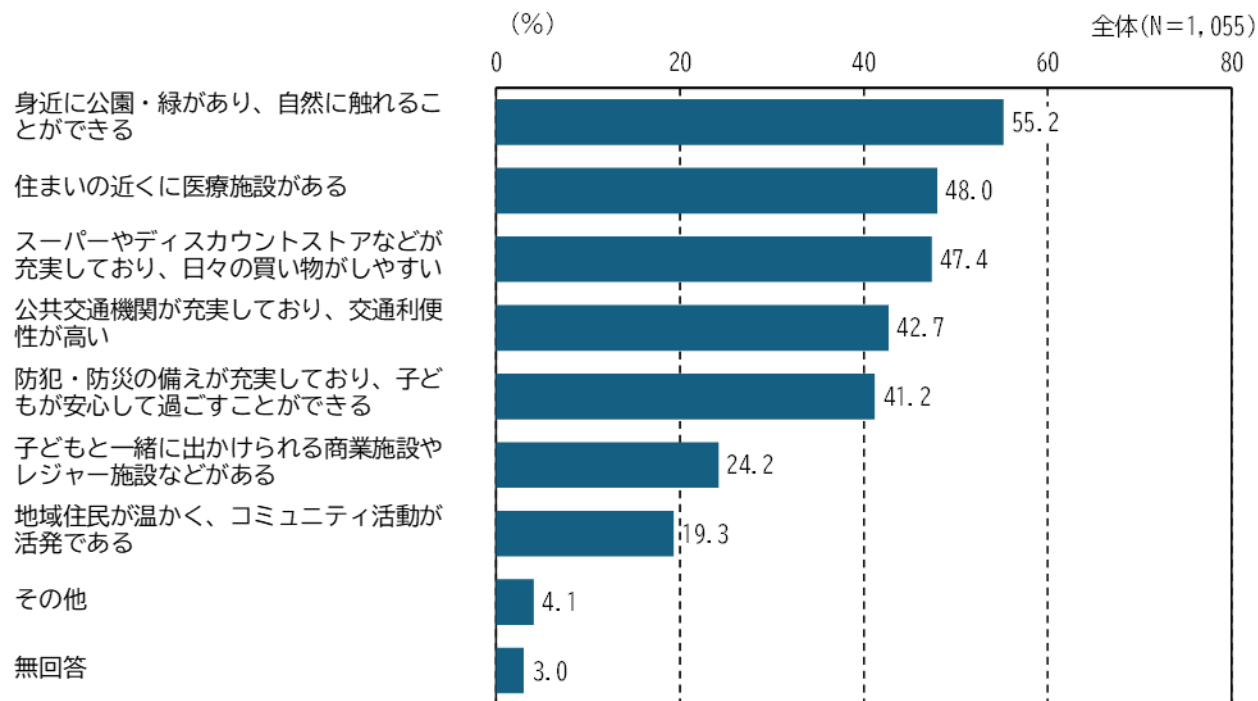
4. 子育てしやすいまちづくりについて

4-1 教育環境

○子育てしやすい住環境について重要だと思うことは、「**身近に公園・緑があり、自然に触れることができる**」が最も高く、次いで「**住まいの近くに医療施設がある**」となっています。

〔調査票／問35〕

粕屋町では子育て支援の充実に力を入れています。子育てしやすい住環境について、重要だと思うことは何ですか。特に重要だと思うものを3つまで選んでください。





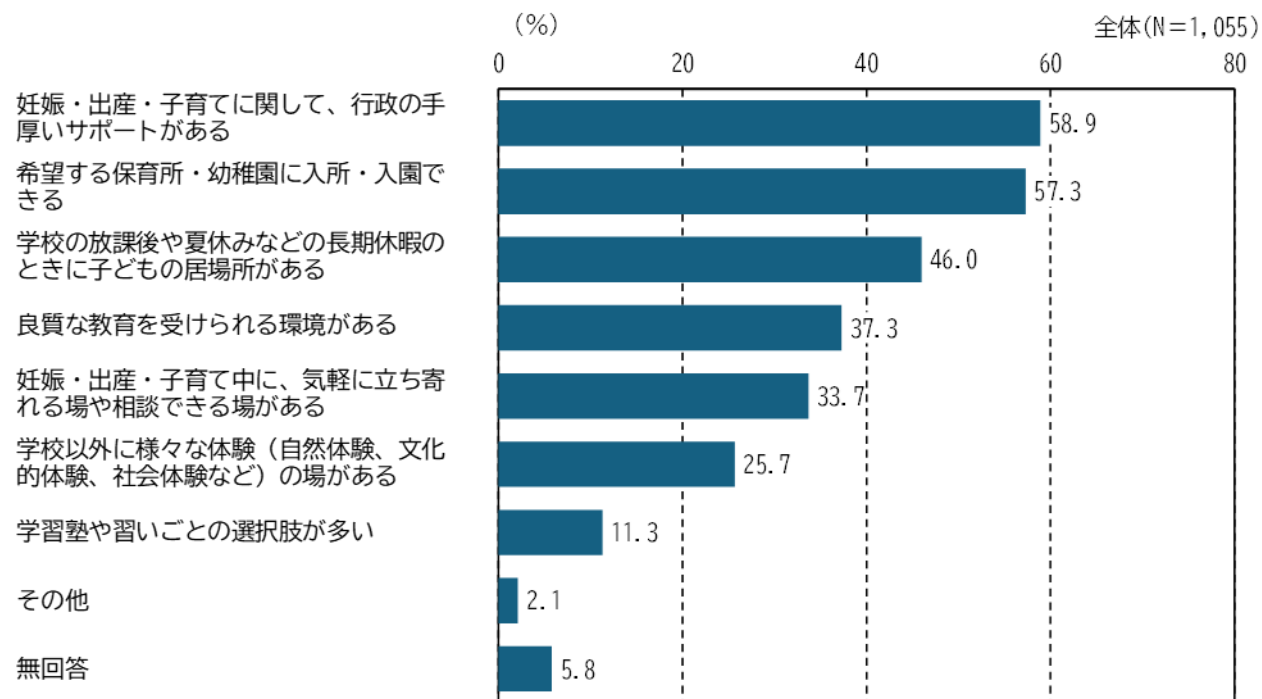
4. 子育てしやすいまちづくりについて

4-2 教育環境

○子育て支援や教育環境について重要だと思うことは、「**妊娠・出産・子育てに関して、行政の手厚いサポートがある**」が最も高く、次いで「**希望する保育所・幼稚園に入所・入園できる**」となっています。

〔調査票／問36〕

子育て支援や教育環境について、重要だと思うことは何ですか。特に重要だと思うものを3つまで選んでください。



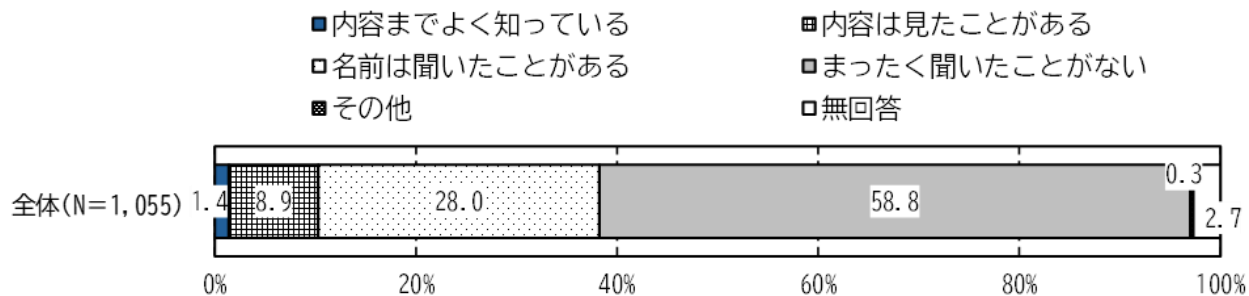
5. 第5次粕屋町総合計画について

5-1 第5次粕屋町 総合計画の認知度

○粕屋町総合計画を「まったく聞いたことがない」方が**58.8%**と半数以上となっています。
「内容までよく知っている」方は**1.4%**、「内容は見たことがある」方は**8.9%**となっています。

〔調査票／問37〕

総合計画とは、自治体の方向性やあるべき姿を示すまちづくりの基本となる計画です。
あなたは粕屋町総合計画をご存じですか。





5. 第5次粕屋町総合計画について

5-2 第5次粕屋町総合計画の各施策の満足度

○29施策の全体の中で最も満足度の高い施策は「安全で安心な水源の確保と水環境の基盤強化」、次いで「健やかでいきいき暮らす健康づくりの推進」「緑と水辺に囲まれた潤いある暮らしの創造」となっています。

○一方、29施策の全体の中で最も満足度の低い施策は「安全で快適な道路ネットワークの充実」、次いで「安全で快適な生活を支える交通環境の創造」となっています。

〔調査票／問38～45〕 第5次粕屋町総合計画29施策の満足度の高い施策
(加重平均値上位順)

施策	満足度
(13) 安全で安心な水源の確保と水環境の基盤強化	0.44
(18) 健やかでいきいき暮らす健康づくりの推進	0.43
(10) 緑と水辺に囲まれた潤いある暮らしの創造	0.38
(19) 安心して子育てできる環境づくりの推進	0.31
(20) 子どもの健やかな成長を支える支援の充実	0.30
(26) まちの魅力を高める情報発信の推進	0.28
(15) 環境負荷の少ない循環型社会の創造	0.27
(9) 自然と調和した都市空間の創造	0.24
(14) 次世代に継承する自然環境の保全	0.23

〔調査票／問38～45〕 第5次粕屋町総合計画29施策の満足度の低い施策
(加重平均値下位順)

施策	満足度
(11) 安全で快適な道路ネットワークの充実	-0.19
(12) 安全で快適な生活を支える交通環境の創造	0.03
(4) 事故や犯罪が起こりにくい地域社会の実現	0.05
(28) 持続可能な財政基盤の強化	0.11
(29) 連携して取り組む広域行政の推進	0.11
(23) 地域で安心して暮らせる環境づくりの推進	0.12
(27) 簡素で合理的な行政運営の強化	0.12
(25) とともに支え合う地域福祉の推進と社会保障制度の運営	0.13
(17) 地域に活力をもたらす商工業の振興	0.14



5. 第5次粕屋町総合計画について

5-3 第5次粕屋町総合計画 の各施策の重要度

○29施策の全体の中で最も重要な施策は「**事故や犯罪が起こりにくい地域社会の実現**」、次いで「**災害に強い地域社会の実現**」となっています。

〔調査票／問38～45〕 第5次粕屋町総合計画29施策の重要度の高い施策
(回答率上位順)

施策	重要度
(4) 事故や犯罪が起こりにくい地域社会の実現	66.6%
(3) 災害に強い地域社会の実現	57.4%
(28) 持続可能な財政基盤の強化	55.5%
(11) 安全で快適な道路ネットワークの充実	53.2%
(19) 安心して子育てできる環境づくりの推進	52.9%
(18) 健やかでいきいき暮らす健康づくりの推進	48.2%
(12) 安全で快適な生活を支える交通環境の創造	47.1%
(27) 簡素で合理的な行政運営の強化	43.7%
(5) 子どもたちの生きる力を育む教育の推進	42.7%



6. SDGsについて

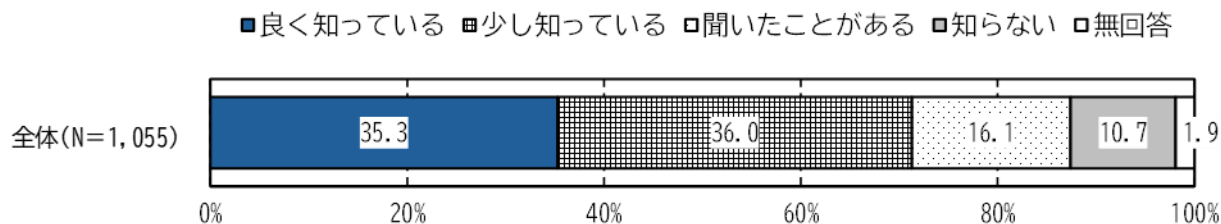
6-1 SDGsの認知度

○「SDGs（持続可能な開発目標）」という言葉、「**少し知っている**」方が**36.0%**と最も多く「**知らない**」方は**10.7%**となっています。

○「SDGs」を知っている方の取組については、「**取り組みたいが何を取り組めば良いかわからない**」が**38.8%**と最も多くなっています。

〔調査票／問47〕

「持続可能な開発目標 SDGs（エス・ディー・ジーズ）」という言葉をご存じですか。



〔調査票／問48〕 ※問47で「1～3」に○をつけた方におうかがいします。

「持続可能な開発目標 SDGs（エス・ディー・ジーズ）」を意識して、ご自身で何らかの取組をされていますか。

