

---

令和5年度  
町民意識調査  
結果報告書

---

令和6年3月



# 目次

<b>I 調査の概要</b> .....	1
1. 調査の目的.....	2
2. 調査概要.....	2
3. 調査結果の信頼性について.....	3
4. 報告書の見方.....	4
5. 「第5次粕屋町総合計画（後期基本計画）」施策体系.....	7
<b>II 調査結果のまとめ</b> .....	9
1. 分野別からみた傾向分析.....	10
2. シティプロモーションについての傾向分析.....	11
3. 町外からの転入についての傾向分析.....	11
4. S D G s に関する傾向分析.....	12
5. 粕屋町での暮らしに関する傾向分析.....	12
<b>III 調査結果</b> .....	13
1. 回答者の属性.....	14
2. 粕屋町のまちづくりについて.....	22
3. シティプロモーションについて.....	80
4. 町外からの転入について.....	90
5. S D G s について.....	99
6. 心豊かな暮らしについて.....	103
<b>IV 調査票</b> .....	139



# I 調査の概要

# 1. 調査の目的

---

第5次粕屋町総合計画後期基本計画や、第2期粕屋町まち・ひと・しごと創生総合戦略に記載されている指標の進行管理を行うとともに、町で抱える問題や課題を洗い出し、町民ニーズや意向を把握することで 今後の行政運営に活用することを目的として町民アンケート調査（町民意識調査）を実施するものです。

# 2. 調査概要

---

- ・ 調査地域 : 粕屋町全域
- ・ 調査対象者 : 粕屋町在住の18歳以上の方3,000名を無作為抽出
- ・ 調査期間 : 令和6年2月1日～2月20日
- ・ 調査方法 : 郵送による配布・回収  
※調査票に記載のインターネットアンケート回答も含む

配布数 (A)	回収数 (B)	有効回収数 (C)	回収率 (B/A)	有効回収率 (C/A)
3,000	1,174	1,174	39.1%	39.1%

※うち、インターネットアンケートによる回収数：529件

### 3. 調査結果の信頼性について

アンケートの回収票数と回答の精度（誤差）との関係は、票数が少ないと精度は低く（誤差は大きく）、票数が多いと精度は高く（誤差は小さく）なります。しかし、その関係は一定ではなく、下図のような関係にあります。回収票数が少ないときは、票数を少し増やすことにより、誤差が大幅に減少しますが、ある一定の数を超えると、票数を大幅に増やしても、回答の精度（誤差）はほとんど変わらなくなります。

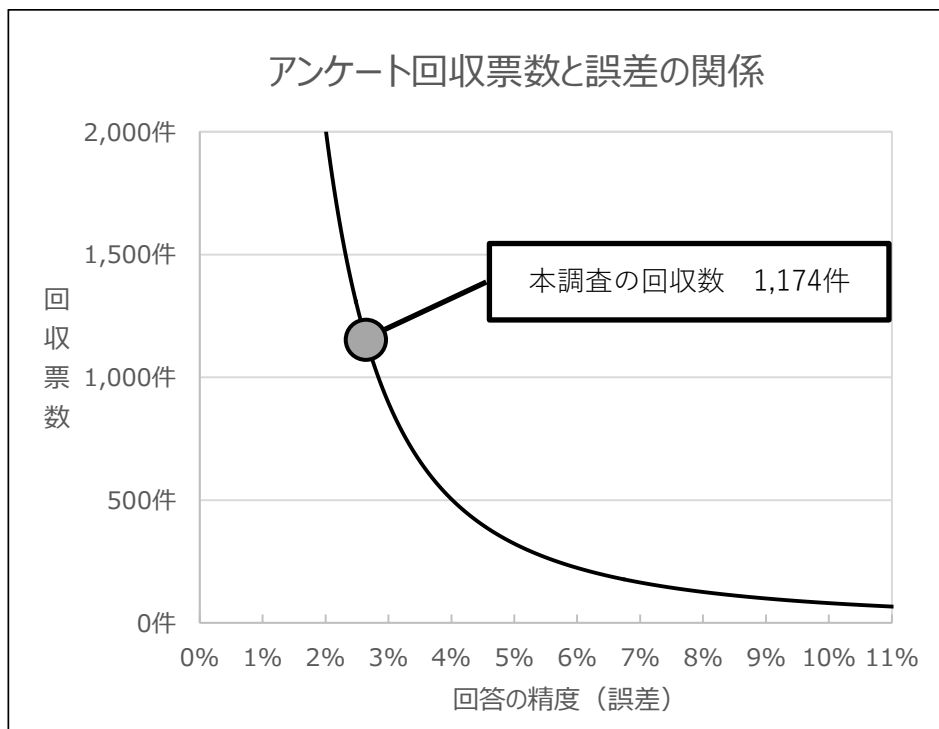
統計学的には、この一定の数の精度（誤差）は 3~5%以内であれば良いとされており、下記の計算式で逆算すると概ね 400~1000 票程度となります。したがって、有効回答票の回収数がこの程度あれば町民意向の把握として十分納得できる数字になると言えます。

今回の町民意識調査では1,174票の有効回答票数がありましたので、精度（誤差）は 2.82%となりました。これは、例えば、違う町民の方々を対象にして同じ調査を100 回行った場合でも、95 回（信頼度：95%）は、その結果の%の値が±3.21%以内でしか変わらないということです。

#### ■アンケートの回収数に対する回答の精度（誤差率）の算定

$$\text{誤差率} = 1.96 \times \sqrt{\frac{N-n}{N-1} \times \frac{p(1-p)}{n}}$$

- N : アンケート対象者数（粕屋町の18歳以上の人口 39,081 人と定義）※令和6年2月末現在
- n : 標本数（有効回答票数 1,174）
- K : 信頼度係数（「正規分布表」における信頼度 95%とした定数 1.96 に設定）
- P : 回答比率（最も誤差が生じる回答比率 0.5 に設定）



## 4. 報告書の見方

### (1) 報告の基本構成

(属性を除く) 各設問に対する集計結果については、以下にあげる基本構成により報告しています。

#### ① 全体集計

各設問の集計結果の全体集計結果をまとめています。

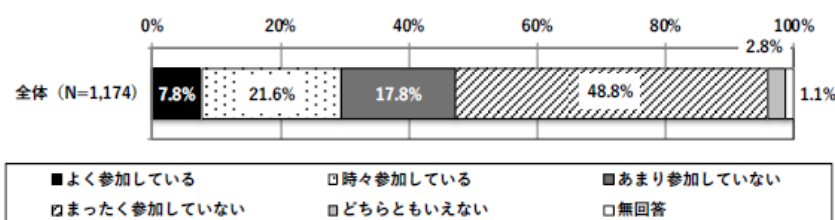
【表示例】

#### ② 回答結果 (分析)

回答結果に対する分析として以下の2項目より分析結果をまとめています。

- 1) 全体分析 : 回答に関する全体的な集計結果からみた傾向について、過去調査との比較を含めまとめています。

【表示例】 【問1: 全体集計】



- 2) 傾向分析 : クロス分析結果から、特徴的な傾向について、「**ポジティブ評価** (町民の評価が高い点/これまでより良い評価)」と「**ネガティブ評価** (町民が課題とする点/これまでより悪い評価)」に分けてまとめています。

【表示例】

【回答結果】

<全体分析>
<ul style="list-style-type: none"><li>○地域行事の参加状況についてみると、「まったく参加していない」方が48.8%と最も高く、「あまり参加していない」とあわせて66.6%の方が『参加していない』と回答しています。一方、『参加している』(よく参加している+時々参加している)方は29.4%となっています。</li><li>○加重平均値により過去調査と比較すると、地域行事の参加状況は、過去の調査と比べ最も低くなっています。</li></ul>
<傾向分析>
<ul style="list-style-type: none"><li><b>□ ポジティブ評価</b></li><li>○年齢別でみると、「65歳以上」、居住年数別でみると、「30年以上」で「よく参加している」方が高くなっています。</li><li>○小学校区別にみると、「大川小学校区」で「よく参加している」方が高くなっています。</li></ul>
<ul style="list-style-type: none"><li><b>□ ネガティブ評価</b></li><li>○年齢別でみると、「18~29歳」、居住年数別でみると、「5年未満」で「まったく参加していない」方が高くなっています。</li></ul>



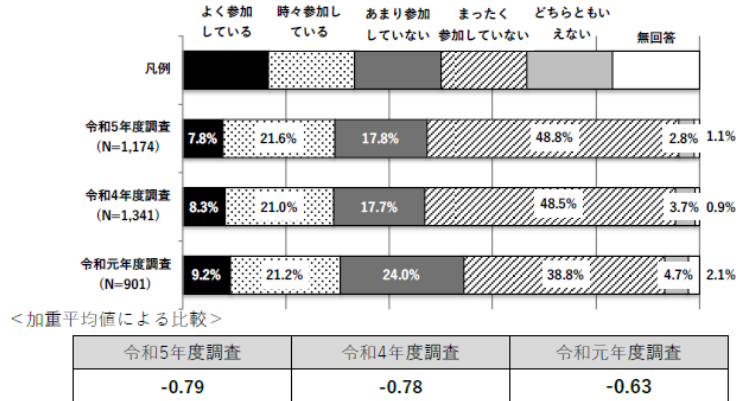
※傾向分析で解説するクロス分析結果については、設問の特性に応じて、「年齢」「小学校区」「居住年数」等より特徴的な傾向があらわれている分析結果を抽出して記載しています。

### ③ 過去調査との比較

設問に関する令和元年度、令和4年度の調査結果との比較をグラフ及び加重平均値により比較しています。

【問1：過去調査との比較】

【表示例】



〈令和4年度調査〉は「第5次粕屋町総合計画進行管理のための町民意識調査報告書（令和5年2月）」〈令和元年度調査〉は「第5次粕屋町総合計画進行管理のための町民意識調査報告書（令和元年11月）」の調査結果を引用しています。

過去の比較調査にあたり、一部段階評価の設問については、調査結果を加重平均値として算出し、数値指標による比較検証しています。数値化の基準としては以下の例の通りとなります。


#### 【段階評価の設問に関する加重平均値の数値化例】

例：問1-3 まちへの愛着度（粕屋町にどのくらい愛着を感じていますか）

数値化の算出方法は、「強く感じている」に2点、「感じている」に1点、「あまり感じていない」に-1点、「感じていない」に-2点、「どちらともいえない」に0点の係数（ウエイト）を設定し、項目ごとの回答結果を（「強く感じている」の回答率×2点+「感じている」の回答率×1点+「あまり感じていない」の回答率×-1点+「感じていない」の回答率×-2点+「どちらともいえない」の回答率×0点）÷（100%-無回答の回答率）として数値化し指標としている。この指標によって、設問に対する評価の強弱を、より明確に分析することができる。

### ④ 関連する調査結果

回答結果の傾向分析等に類する調査結果に関するデータを表記しています。（右記は表示例）



【報告書の記載内容に関する注意事項】

- 調査結果は「第5次粕屋町総合計画（後期基本計画）」の施策体系に準じて掲載しているため、調査票番号が前後している場合があります。
- 回答結果の割合「%」は有効サンプル数に対して、選択肢ごとの回答数の割合を小数点以下第2位で四捨五入したものです。このため、単数回答（複数の選択肢から1つの選択肢を選ぶ方式）であっても合計値が100.0%にならない場合があります。
- 複数回答（複数の選択肢から2つ以上の選択肢を選ぶ方式）の設問の場合、回答は選択肢ごとの有効回答数に対するそれぞれの割合を示しています。そのため、合計が100.0%を超える場合があります。
- 図表中の「不明・無回答」とは、回答が示されていない、または回答の判別が困難なものです。
- 図表中の「N」（サンプル数）は、有効標本数（集計対象者総数）、あるいは分類別の該当対象者数を示しています。
- 本文中の設問の選択肢について、文字数が多いものは簡略化している場合があります。

## 5. 「第5次粕屋町総合計画（後期基本計画）」施策体系

【基本目標1】つながりと交流を深め、心豊かな人を育む協働のまち	
政策	基本施策
1 地域のつながりを大切にしまちづくり	(1) 誰もが参加・交流できる地域活動の支援 (2) 人と地域が輝くまちづくり活動の推進
2 地域でともに助け合う安全なまちづくり	(1) 災害に強い地域社会の実現 (2) 事故や犯罪が起こりにくい地域社会の実現
3 未来を担う子どもたちを育むまちづくり	(1) 子どもたちの生きる力を育む教育の推進 (2) 地域ぐるみで育む子どもたちの健全な育成
4 身近な学びと交流があるまちづくり	(1) ライフステージに応じた学びと交流の推進 (2) 郷土を愛し、地域の歴史と文化を継承する社会の実現
【基本目標2】都市と自然が調和し、快適に暮らせる活力あるまち	
政策	基本施策
1 自然と調和した便利で快適なまちづくり	(1) 自然と調和した都市空間の創造 (2) 緑と水辺に囲まれた潤いある暮らしの創造
2 安心して快適な生活基盤を備えたまちづくり	(1) 安全で快適な道路ネットワークの充実 (2) 安全で快適な生活を支える交通環境の創造 (3) 安全で安心な水源の確保と水環境の基盤強化
3 自然にやさしく住みよい環境のまちづくり	(1) 次世代に継承する自然環境の保全 (2) 環境負荷の少ない循環型社会の創造
4 地域個性を活かした活力ある産業のまちづくり	(1) いのちを守り育む食と農の創造 (2) 地域に活力をもたらす商工業の振興
【基本目標3】誰もが安心して幸せに暮らせるやすらぎのまち	
政策	基本施策
1 誰もが健康で暮らせるまちづくり	(1) 健やかでいきいき暮らす健康づくりの推進
2 子育て世代が明るく暮らせるまちづくり	(1) 安心して子育てできる環境づくりの推進 (2) 子どもの健やかな成長を支える支援の充実
3 高齢者が元気に暮らせるまちづくり	(1) 元気高齢者の活躍を促す環境づくりの推進 (2) 住み慣れた地域での生活を支える支援の充実
4 障がい者がともに暮らせるまちづくり	(1) 地域で安心して暮らせる環境づくりの推進
5 誰もが心豊かに暮らせるまちづくり	(1) 人権と平和を尊重し合う地域社会の確立 (2) ともに支え合う地域福祉の推進と社会保障制度の運営
【基本目標4】健全で持続可能な行政経営をめざすまち	
政策	基本施策
1 町民のための行政経営のまちづくり	(1) まちの魅力を高める情報発信の推進 (2) 簡素で合理的な行政運営の強化
2 健全な財政運営のまちづくり	(1) 持続可能な財政基盤の強化
3 広域的な視点に立ったまちづくり	(1) 連携して取り組む広域行政の推進



## II 調査結果のまとめ

# 1. 分野別からみた傾向分析

---

## 【協働・地域活動】 【防災・安全】 【教育文化】 のまちづくりについて

本分野において、今回の調査結果が過去調査と加重平均により比較して評価が高くなっている項目は【問4 事故や犯罪の安全性】【問5 教育環境の整備】【問6 青少年の健全育成】と子どもの教育と健全育成、防犯に関する項目となっています。

一方、評価が低く、課題となっている項目は、【問1 地域活動の参加】【問2 まちづくりへの参加】【問8 歴史文化】と地域活動や歴史文化に関する項目となっています。

## 【土地利用】 【公園・緑地】 【道路・交通】 【水道】 【環境】 【産業】 のまちづくりについて

本分野において、今回の調査結果が過去調査と加重平均により比較して評価が高くなっている項目は【問9 土地利用（都市と自然の調和したまちづくり）】【問13 安心した水の利用】【問15 リサイクルの実施】【問17 商工業の活性化】と環境保全や産業に関する項目となっています。

一方、評価が低く、課題となっている項目は、【問12 公共交通の利用】となっています。

## 【健康づくり】 【子育て】 【福祉】 【人権】 のまちづくりについて

本分野において、今回の調査結果が過去調査と加重平均により比較して評価が高くなっている項目は【問19 子育て環境の整備】【問20 妊娠・出産期の支援】となっており、特に子育て世代にあたる「30～44歳」の方で評価が高くなっています。また、【問22 高齢者の支援】も評価が高く、当事者である「65歳以上」の方で評価が高くなっています。

一方、評価が低く、課題となっている項目は、【問18 健康づくり】【問24 人権の尊重】となっています。

## 【情報発信】 【行政運営】 【財政】 【広域行政】 のまちづくりについて

本分野において、今回の調査結果が過去調査と加重平均により比較して評価が高くなっている項目は【問26 広報・情報発信】【問27 行政運営】【問28 財政運営】【問29 広域行政】となっていますが、行政運営・財政運営については過去調査と同様にマイナス評価となっています。

特に行政運営・財政運営については「どちらともいえない」が半数程度と高く、積極的な関心や課題意識をもたない回答者が多いことも課題のひとつとして考えられます。

## 2. シティプロモーションについての傾向分析

---

### ■町民の利用度の高い「LINE」「YouTube」

SNSの登録（現在利用しているSNS）【問30】では、「LINE」を利用している方が**82.7%**と最も高く、次いで「YouTube」「Instagram」となっています。特に、「LINE」については、「18～29歳」「30～44歳」では90%以上が利用しており、「65歳以上」でも半数以上が利用していることから、町民全般に有効な情報発信ツールであることがうかがわれます。

### ■町民の感じる、町の魅力は「交通の利便性」「買い物の利便性」「居心地の良さ」

#### 「災害の少なさ」

まちの愛着度【問32】では、10点満点中、平均点は**7.05**点となっており、居住年数別でみると、「30年以上」の方で平均点が高くなっています。まちの魅力【問33】については、「交通の利便性」が**52.0%**と最も高く、次いで、「買い物の利便性」「居心地の良さ」「災害の少なさ」となり、利便性の高さが町の魅力と感じる町民が多くなっています。

シティプロモーション活動への賛同【問35】では、粕屋町がシティプロモーションに取り組むことについて**60.6%**の方が『賛同する』と回答しています。

## 3. 町外からの転入についての傾向分析

---

### ■粕屋町への転入の契機は、「住み替え」「婚姻」「転勤」

町外からの転入者の転入の契機【問37】は、「住み替え」「婚姻」「転勤」、転入理由【問38】は、「勤務地や親族の家に近い」「希望物件（家賃・土地価格等）があった」「買い物が便利」が上位となっており、福岡市都市圏の利便性と物件価格等の条件が主な転入要因となっています。

転入先として考えた市町村【問39】は、「福岡市東区」が**49.4%**と最も高く、次いで、「福岡市博多区」「志免町」「篠栗町」となっています。

転入した満足度【問40】は、粕屋町に転入して「良かった」方が**57.1%**と最も高く、「とても良かった」とあわせ、**80.3%**の方が『良かった』と回答しています。

## 4. S D G s に関する傾向分析

---

■ 「S D G s（持続可能な開発目標）」についての認知は進んでいる結果となっています。

「S D G s（持続可能な開発目標）」という言葉の認知度【問41】について「よく知っている」方が33.6%となり、前回調査から高くなっており、「少し知っている」とあわせ68.8%の方が『知っている』と回答しており、徐々に理解が進んでいます。

「S D G s」を知っている人（「良く知っている」「少し知っている」「聞いたことがある」）の自身の取組み【問42】については、前回調査と同様に「取り組みたいが何を取り組めば良いかわからない」人が47.3%と約半数となっており、理解は進んでいるが具体的な取り組みまでは進んでいない状況となっています。

## 5. 粕屋町での暮らしに関する傾向分析

---

■ 町民の感じるまちで暮らす「幸福度」は高くなっています。

今回の調査では、暮らしの幸福度【問43】では、「7～10点」の方は68.3%と半数以上が高い評価をしています。特に「18～29歳」「30～44歳」で高い割合となっています。

健康状態【問44】についても、「7～10点」の方が62.8%と半数以上となっています。

地域の暮らしの満足度【問45】については、満足していると『そう思う』方は79.5%となっており、「18～29歳」でその傾向が高くなっています。

■ 地域生活の幸福感はおおむね良い傾向となっています。

地域生活の幸福感【問46】に関する5項目については、おおむね『あてはまる』回答が高く、幸福感を感じる町民が多いことがうかがわれます。特に「自宅には、心地のいい居場所がある」について、『あてはまる』方は87.1%と高くなっています。

協調的幸福感【問47】に関する10項目については、おおむね『そう思う』回答が高くなっています。年齢別でみると、特に「18～29歳」「30～44歳」の方で、「まわりの人たちと同じくらい幸せだと思う」「大切な人を幸せにしていると思う」「自分のことを好ましく感じる」でその傾向が高くなっています。また、「65歳以上」の方では「人に迷惑をかけずに自分のやりたいことができている」でその傾向が高くなっています。

「この町内（集落）には、どんな人の意見でも受け入れる雰囲気がある」「町内（集落）が過去から受け継いできた伝統を受け継いでいくべきだ」については「どちらでもない」方が最も高くなっています。



### III 調査結果

# 1. 回答者の属性

---

## 1-1 性別

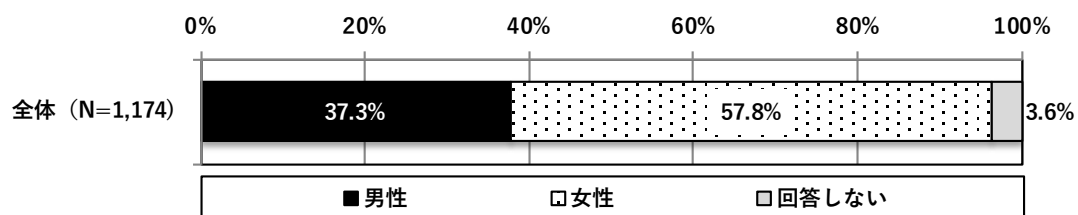
〔調査票／問48〕

あなたの性別をお答えください。（どちらかに○）

### 【回答結果】

●性別についてみると、「男性」が37.3%、「女性」が57.8%となっています。

### 【問48：全体集計】



## 1-2 年齢

〔調査票／問49〕

あなたの年齢をお答えください。（1つだけに○）

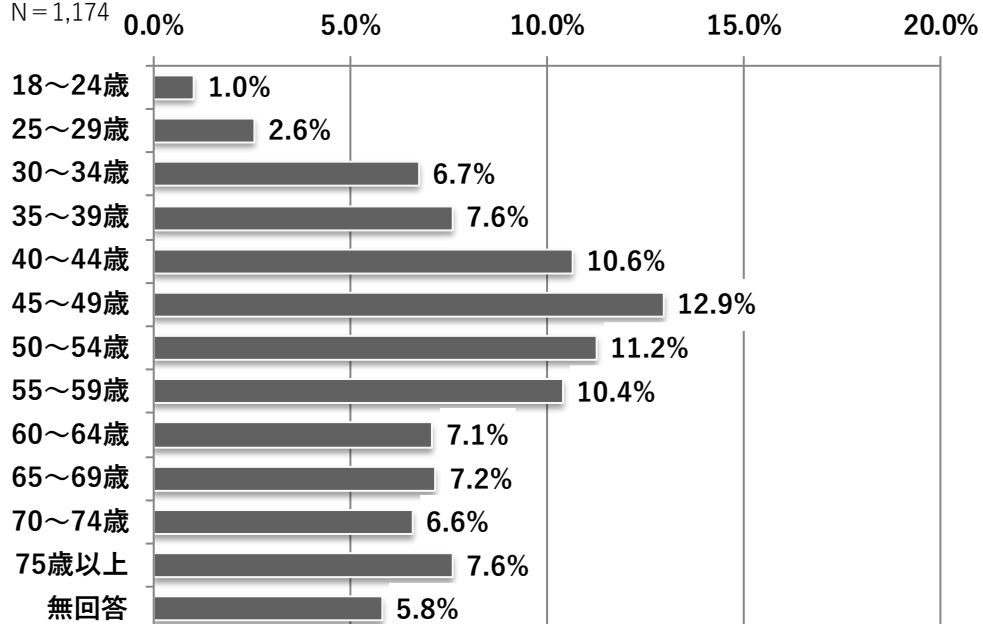
### 【回答結果】

- 年齢についてみると、「45～49歳」が12.9%、「50～54歳」が11.2%、「40～44歳」が10.6%と高くなっています。

### 【問49：全体集計】

<単数回答>

N=1,174



## 1. 回答者の属性

### 1-3 お住まいの地区

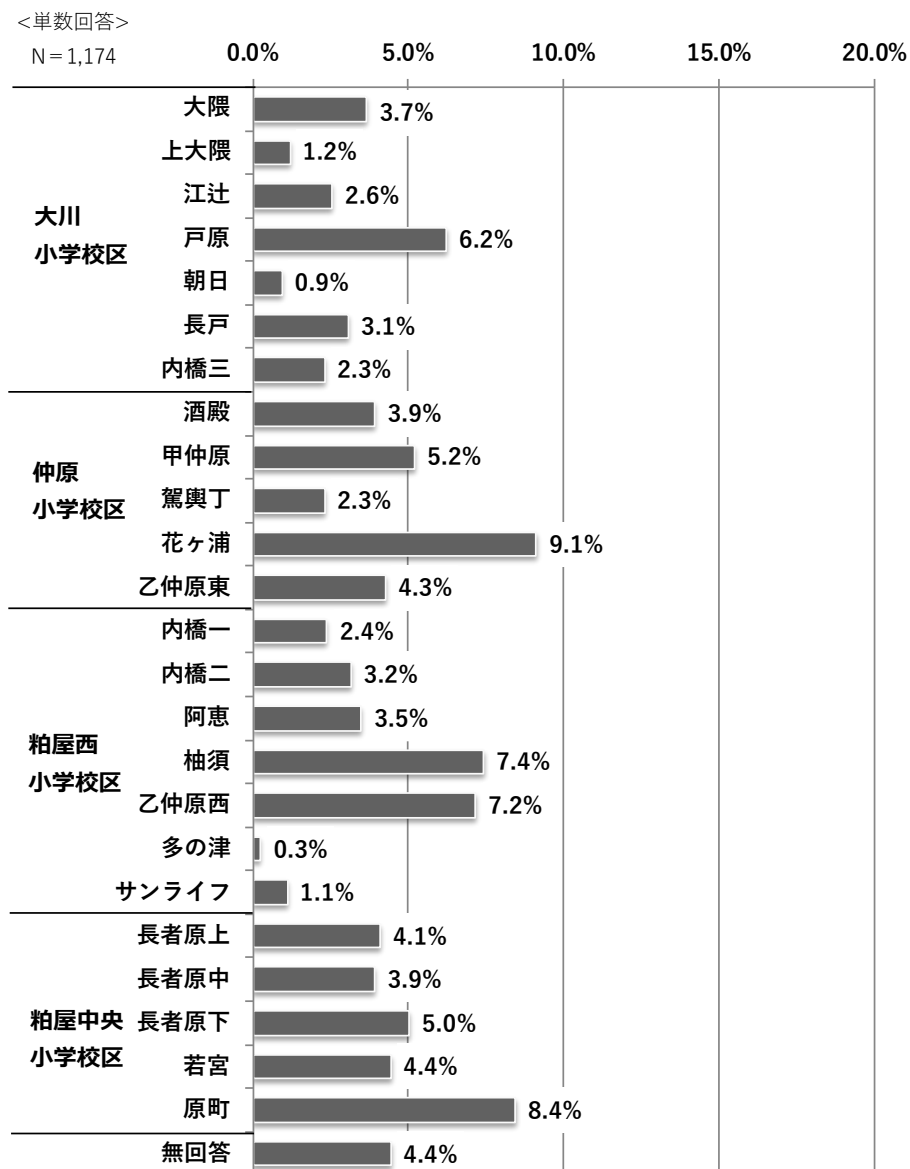
〔調査票／問50〕

あなたはどの地区にお住まいですか。（1つだけに○）

#### 【回答結果】

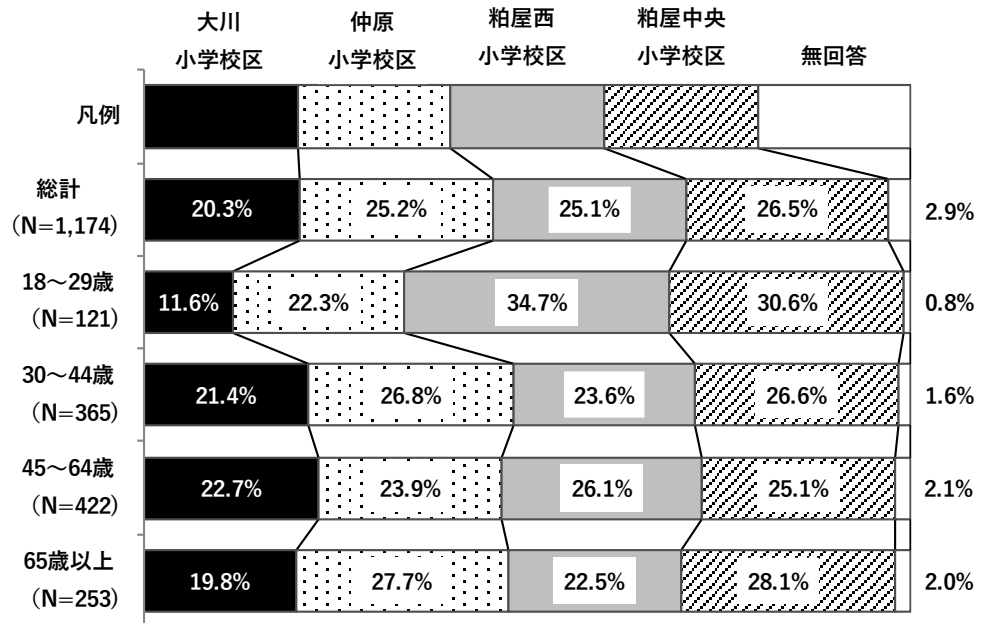
- 地区についてみると、『大川小学校区』では「戸原」が6.2%、『仲原小学校区』では「花ヶ浦」が9.1%、『粕屋西小学校区』では「柚須」が7.4%、『粕屋中央小学校区』では「原町」が8.4%と最も高くなっています。

#### 【問50：全体集計】



【問50：年齢別クロス集計】

●年齢別で見ると、18～29歳は、「粕屋西小学校区」の割合が高い傾向となっています。



1. 回答者の属性

1-4 お住まいの種類

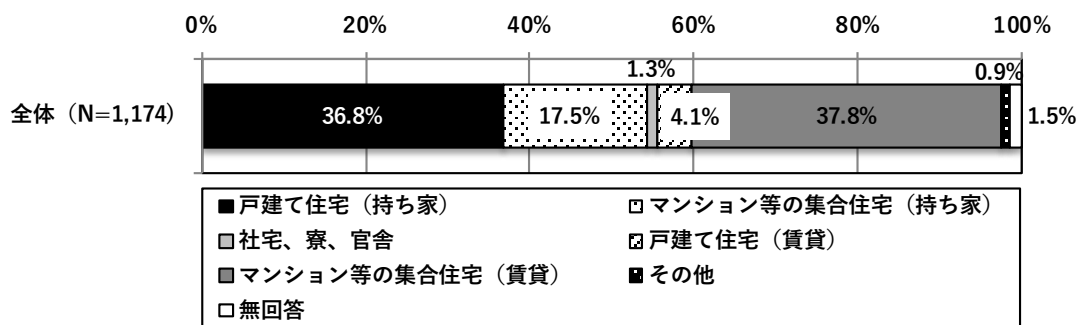
〔調査票／問51〕

現在のお住まいは、次のどれにあたりますか。（1つだけに○）

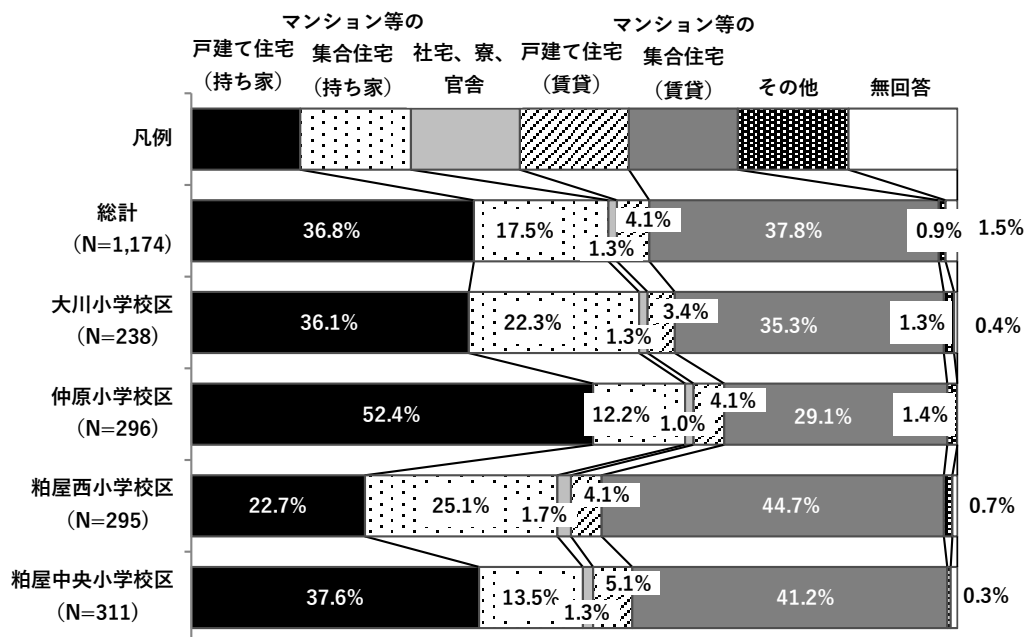
【回答結果】

- 住居形態についてみると、「マンション等の集合住宅（賃貸）」が37.8%と最も高く、次いで「戸建て住宅（持ち家）」が36.8%となっています。
- 小学校区別でみると、仲原小学校区では「戸建て住宅（持ち家）」、粕屋西小学校区では「マンション等の集合住宅（賃貸）」の割合が他の小学校区と比較して高くなっています。

【問51：全体集計】



【問51：小学校別クロス集計】



## 1-5 居住年数

〔調査票／問52〕

あなたは、粕屋町に何年住んでいますか。（1つだけに○）

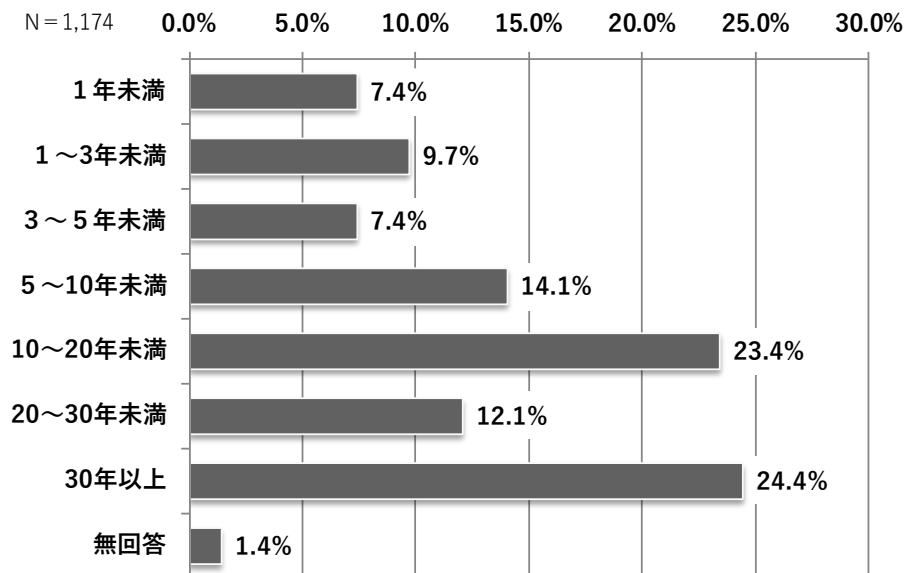
### 【回答結果】

- 住居年数についてみると、「30年以上」が24.4%と最も高く、次いで「10～20年未満」が23.4%となっています。

### 【問52：全体集計】

<単数回答>

N=1,174



1. 回答者の属性

1-6 職業

〔調査票／問53〕

あなたの職業は、次のどれにあたりますか。（1つだけに○）

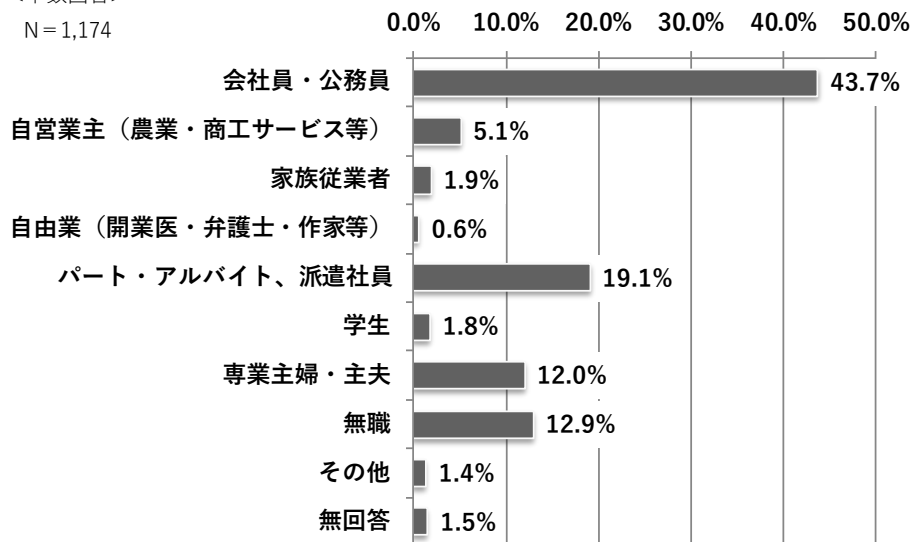
【回答結果】

- 職業についてみると、「会社員・公務員」が43.7%と最も高く、次いで「パート・アルバイト、派遣社員」が19.1%となっています。
- 通勤・通学先についてみると、「福岡市内」が45.3%と最も高く、次いで「粕屋町内」が20.9%、「糟屋郡内（粕屋町以外）」が17.2%となっています。

【問53：全体集計】

<単数回答>

N=1,174

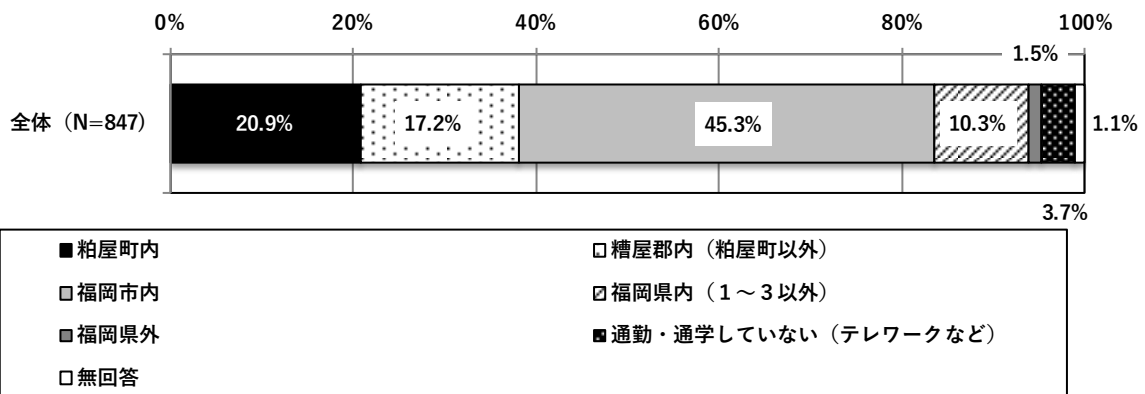


〔問54は、問43で「1～6」に○をつけた方におうかがいします。〕

〔調査票／問54〕

あなたの通勤・通学先はどこですか。（1つだけに○）

【問54：全体集計】





## 1-7 家族構成

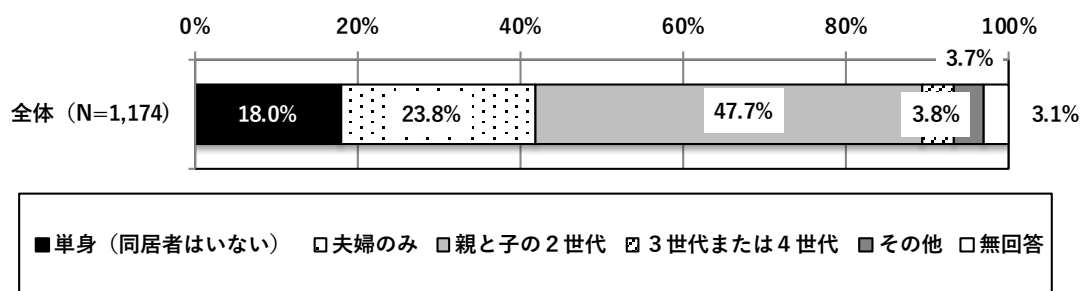
〔調査票／問55〕

お住まいの家族構成は、次のうちどれにあたりますか。（1つだけに○）

### 【回答結果】

●家族構成についてみると、「親と子の2世代」が47.7%と最も高く、次いで「夫婦のみ」が23.8%となっています。

### 【問55：全体集計】



〔調査票／問56〕

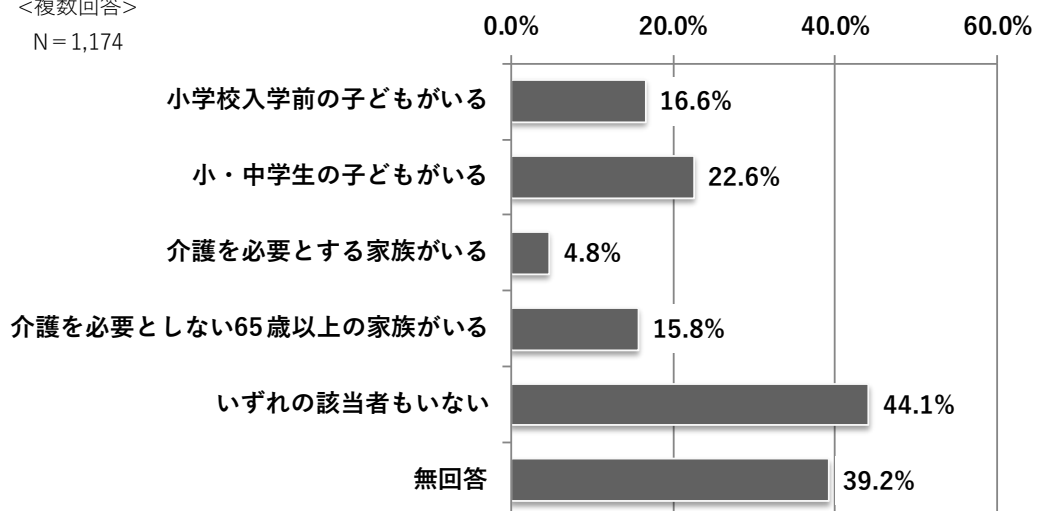
あなたのご家族について該当する方はいますか。（あてはまるすべてに○）

### 【回答結果】

●家族について該当する方の有無についてみると、「いずれの該当者もない」が44.1%と最も高く、次いで「小・中学生の子どもがいる」が22.6%となっています。

### 【問56：全体集計】

<複数回答>  
N=1,174



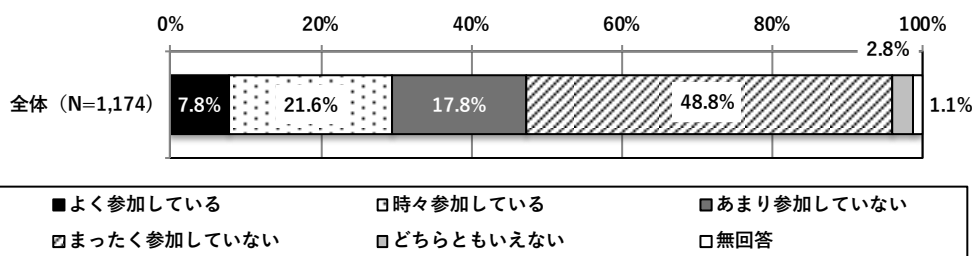
## 2. 粕屋町のまちづくりについて

### 2-1 地域活動の参加状況

(調査票/問1)

【地域活動】あなたは、地域行事(夏祭りや餅つきなど)に日頃から参加していますか。(1つだけに○)

#### 【問1：全体集計】



#### 【回答結果】

##### <全体分析>

- 地域行事の参加状況についてみると、「まったく参加していない」方が**48.8%**と最も高く、「あまり参加していない」とあわせ**66.6%**の方が『参加していない』と回答しています。一方、『参加している』（よく参加している+時々参加している）方は**29.4%**となっています。
- 加重平均値により過去調査と比較すると、地域行事の参加状況は、過去の調査と比べ**最も低く**なっています。

##### <傾向分析>

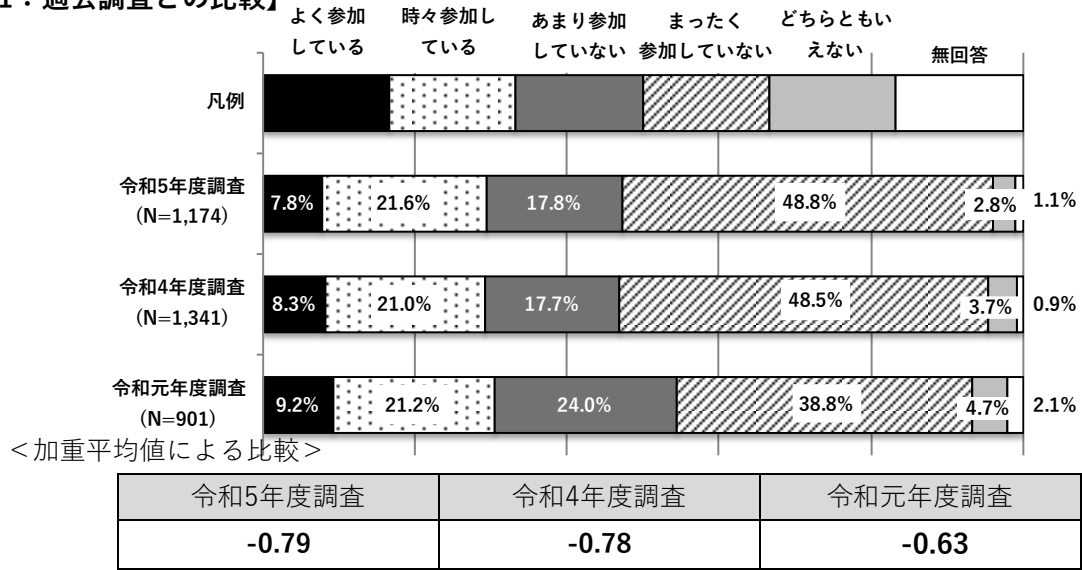
#### □ ポジティブ評価

- 年齢別でみると、「**65歳以上**」、居住年数別でみると、「**30年以上**」で「よく参加している」方が高くなっています。
- 小学校区別にみると、「**大川小学校区**」で「よく参加している」方が高くなっています。


#### □ ネガティブ評価

- 年齢別でみると、「**18~29歳**」、居住年数別でみると、「**5年未満**」で「まったく参加していない」方が高くなっています。

【問1：過去調査との比較】



【問1：クロス集計（関連事項）】



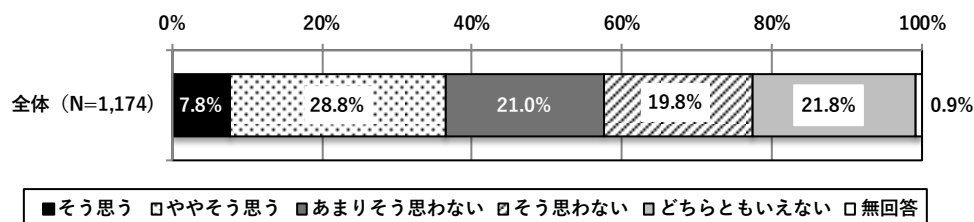
## 2. 粕屋町のまちづくりについて

### 2-2 まちづくりへの参加意向

〔調査票／問2〕

【ボランティア】あなたは、ボランティアなどのまちづくりに参加したいと思いますか。  
(1つだけに○)

#### 【問2：全体集計】



#### 【回答結果】

##### <全体分析>

- ボランティアなどのまちづくりへの参加意向について、「ややそう思う」方が**28.8%**と最も高く、「そう思う」と「ややそう思う」をあわせた、**36.6%**の方が『参加したいと思う』と回答しています。一方、『参加したいと思わない』（「そう思わない」+「あまりそう思わない」）方は**40.8%**となっています。
- 加重平均値により過去調査と比較すると、まちづくりへの参加意向は、過去調査と比べ**最も低く**なっています。

##### <傾向分析>

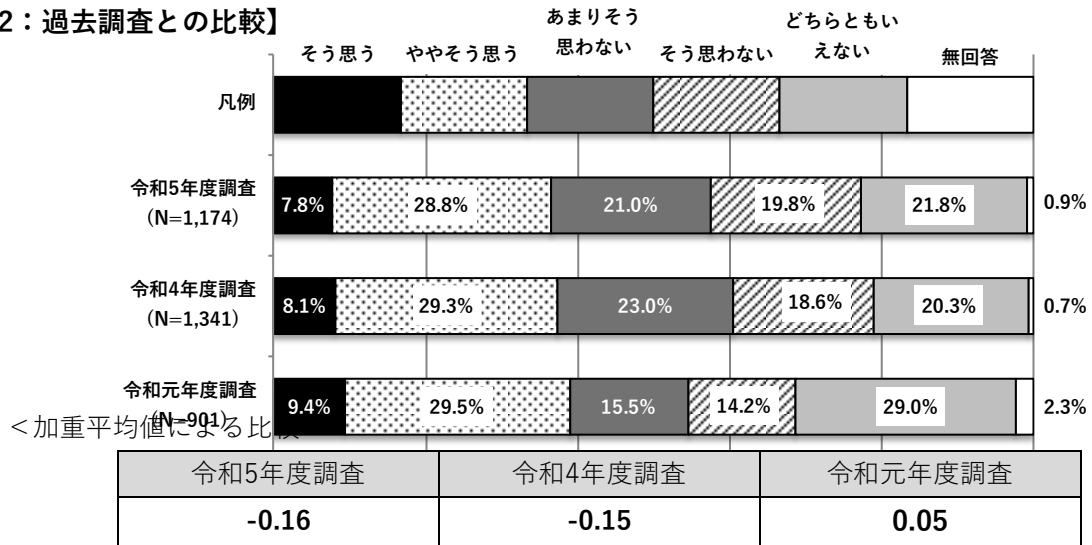
#### □ ポジティブ評価

- 年齢別で見ると、「**65歳以上**」、居住年数別で見ると、「**30年以上**」で、ボランティアなどのまちづくりへの参加に「**そう思う**」方が**17.5%**と高くなっています。


#### □ ネガティブ評価

- 年齢別で見ると、「**18～29歳**」「**30～34歳**」で、ボランティアなどのまちづくりへの参加に『**参加したいと思わない**』（「そう思わない」+「あまりそう思わない」）方が高くなっている。

【問2：過去調査との比較】



【問2：クロス集計（関連項目）】



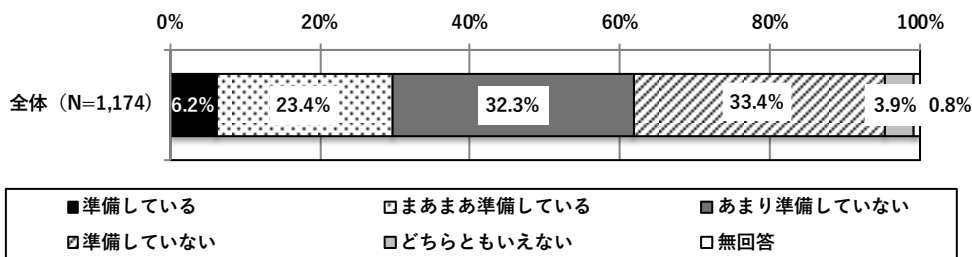
## 2. 粕屋町のまちづくりについて

### 2-3 災害用備品の準備

(調査票/問3)

【防災】あなたは、日頃から災害用備品を準備していますか。(1つだけに○)

#### 【問3：全体集計】



#### 【回答結果】

##### <全体分析>

- 日頃から災害用備品を「準備していない」方が**33.4%**と最も多く、「あまり準備していない」とあわせ、**65.7%**の方が『準備していない』と回答しており、依然として防災の備えが進んでいないことがわかります。
- 一方、『準備している』(準備している+まあまあ準備している)方は**29.6%**となっています。

##### <傾向分析>

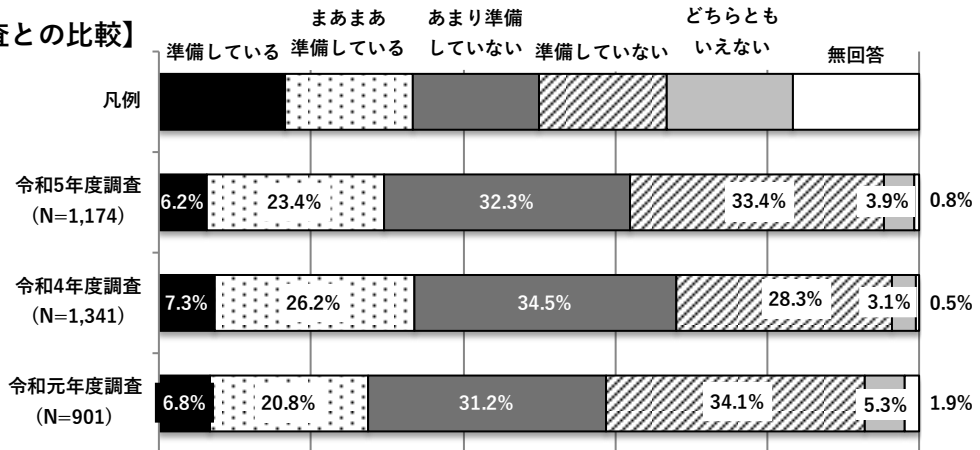
#### □ ポジティブ評価

- 年齢別でみると、「**30～44歳**」「**65歳以上**」で日頃から災害用備品を『準備している』方が他の年齢と比較して高くなっています。

#### □ ネガティブ評価

- 年齢別でみると、「**18～29歳**」で日頃から災害用備品を「準備していない」方が高くなっています。


【問3：過去調査との比較】



<加重平均値による比較>

調査年度	加重平均値
令和5年度調査	-0.64
令和4年度調査	-0.51
令和元年度調査	-0.66

【問3：クロス集計（関連項目）】

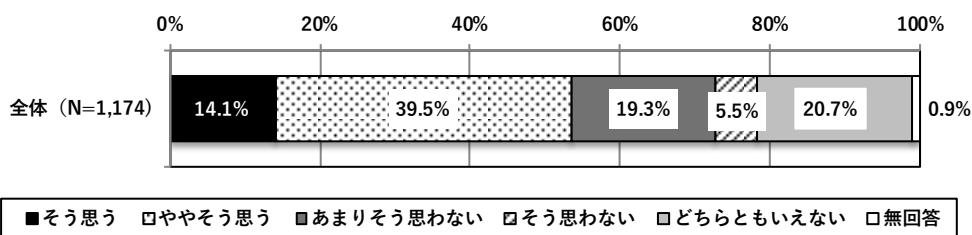


## 2-4 事故や犯罪が少なく安全な町だと思いますか

(調査票/問4)

【防犯】粕屋町は、事故や犯罪が少なく安全な町だと思いますか。(1つだけに○)

### 【問4：全体集計】



### 【回答結果】

#### <全体分析>

- 粕屋町は、事故や犯罪が少なく安全な町だと「**ややそう思う**」方が**39.5%**と最も高く、「**そう思う**」とあわせ、**53.6%**の方が『**そう思う**』と回答しています。一方、『**そう思わない**』（そう思わない+あまりそう思わない）方は**24.8%**となっています。
- 加重平均値により過去調査と比較すると、事故や犯罪が少なく安全な町の評価は、過去調査と比べ、**最も高くなっています**。

#### <傾向分析>

##### □ ポジティブ評価

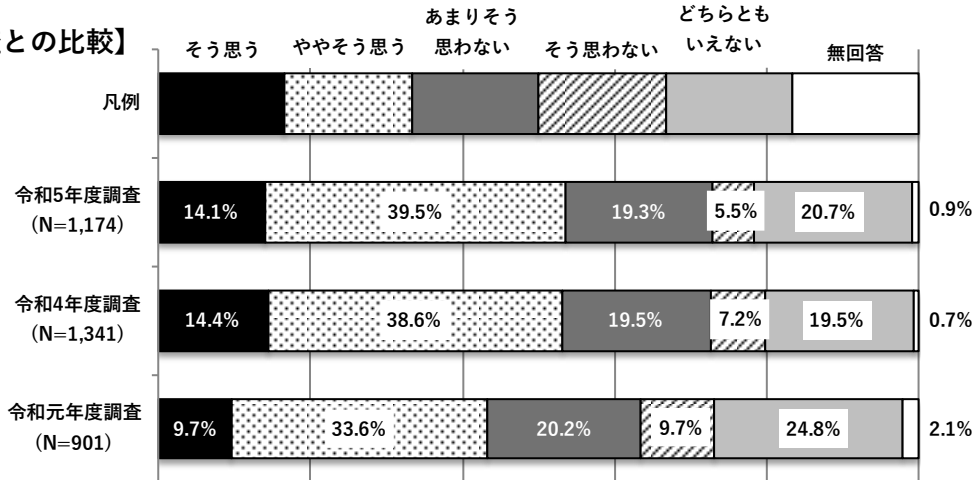
- 年齢別でみると、「**65歳以上**」で、小学校区別でみると、「**粕屋中央小学校区**」で、事故や犯罪が少なく安全な町だと『**そう思う**』方が高くなっています。

##### □ ネガティブ評価

- 小学校区別でみると、「**粕屋西小学校区**」「**45~64歳**」の方で事故や犯罪が少なく安全な町だと『**そう思う**』方が他の小学校区と比べ、低くなっています。



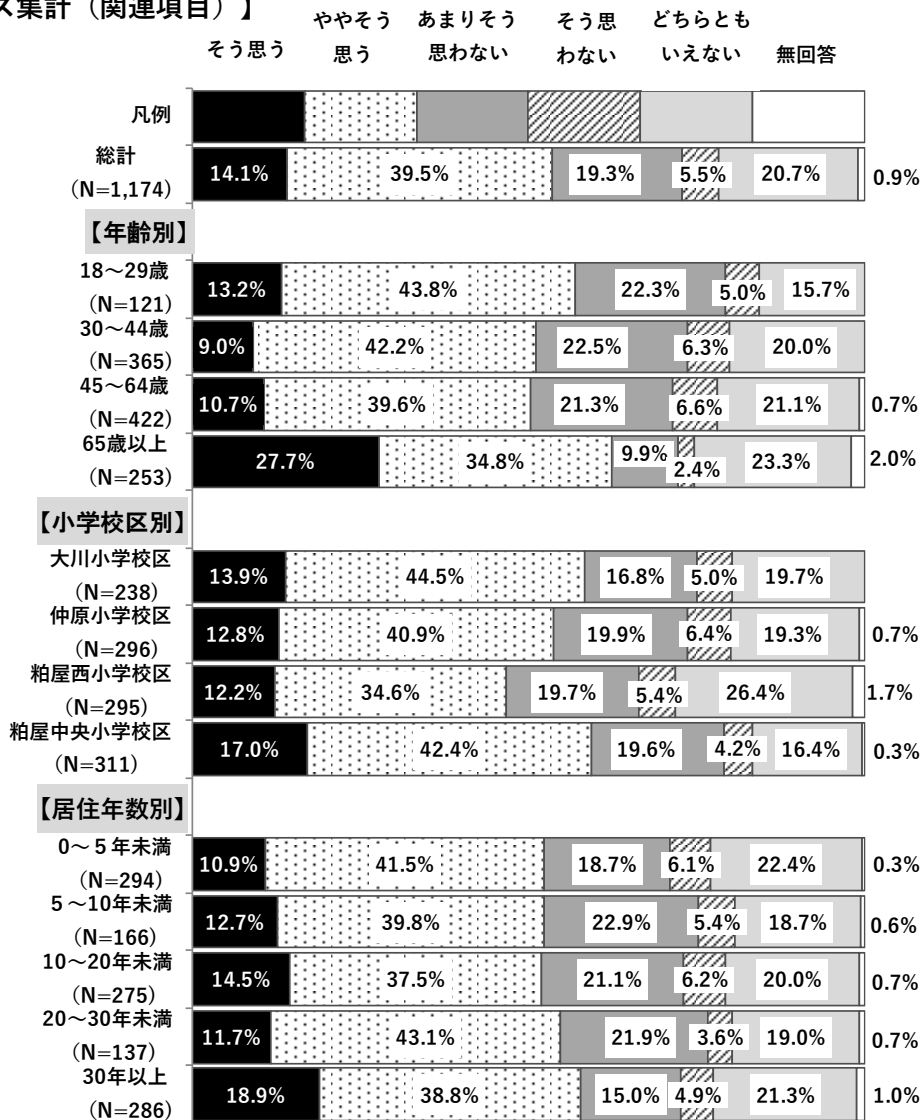
【問4：過去調査との比較】



<加重平均値による比較>

令和5年度調査	令和4年度調査	令和元年度調査
0.38	0.34	0.14

【問4：クロス集計（関連項目）】



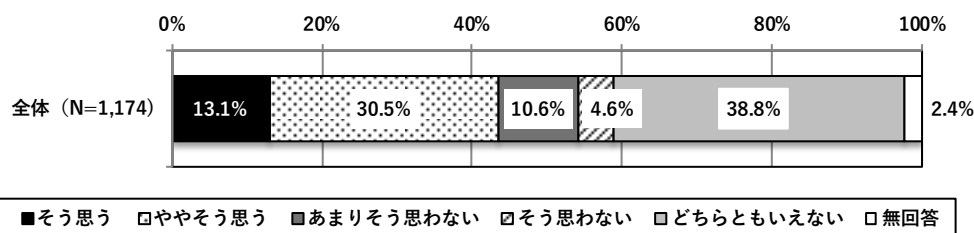
## 2. 粕屋町のまちづくりについて

### 2-5 教育環境が整っていると思いますか

(調査票/問5)

【学校教育】粕屋町では、小中学校の教育環境が整っていると思いますか。(1つだけに○)

#### 【問5：全体集計】



#### 【回答結果】

##### <全体分析>

- 小中学校の教育環境が整っていると思うかについて、「どちらともいえない」方が**38.8%**と最も高くなっています。
- 教育環境が整っていると『**そう思う**』（「そう思う」+「ややそう思う」）方は**43.6%**となり、『**そう思わない**』（「そう思わない+あまりそう思わない」）方の**15.2%**を上回っています。
- 加重平均値により過去調査と比較すると、小中学校の教育環境への評価は、**最も高くな**っています。

##### <傾向分析>

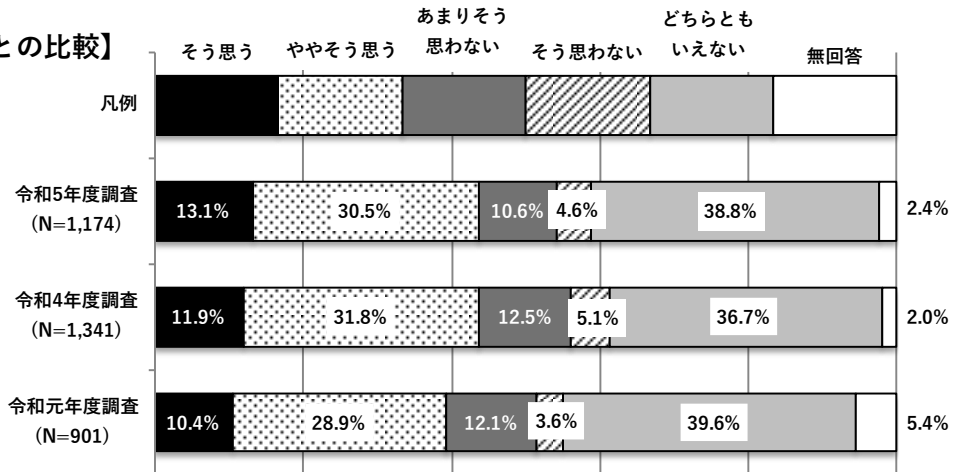
#### □ ポジティブ評価

- 小学校区別でみると、「**大川小学校区**」「**粕屋中央小学校区**」の方で小中学校の教育環境が整っていると『**そう思う**』が高くなっています。

#### □ ネガティブ評価

- 年齢別でみると、「**30～44歳**」の方で小中学校の教育環境が整っていると『**そう思わない**』が高くなっています。

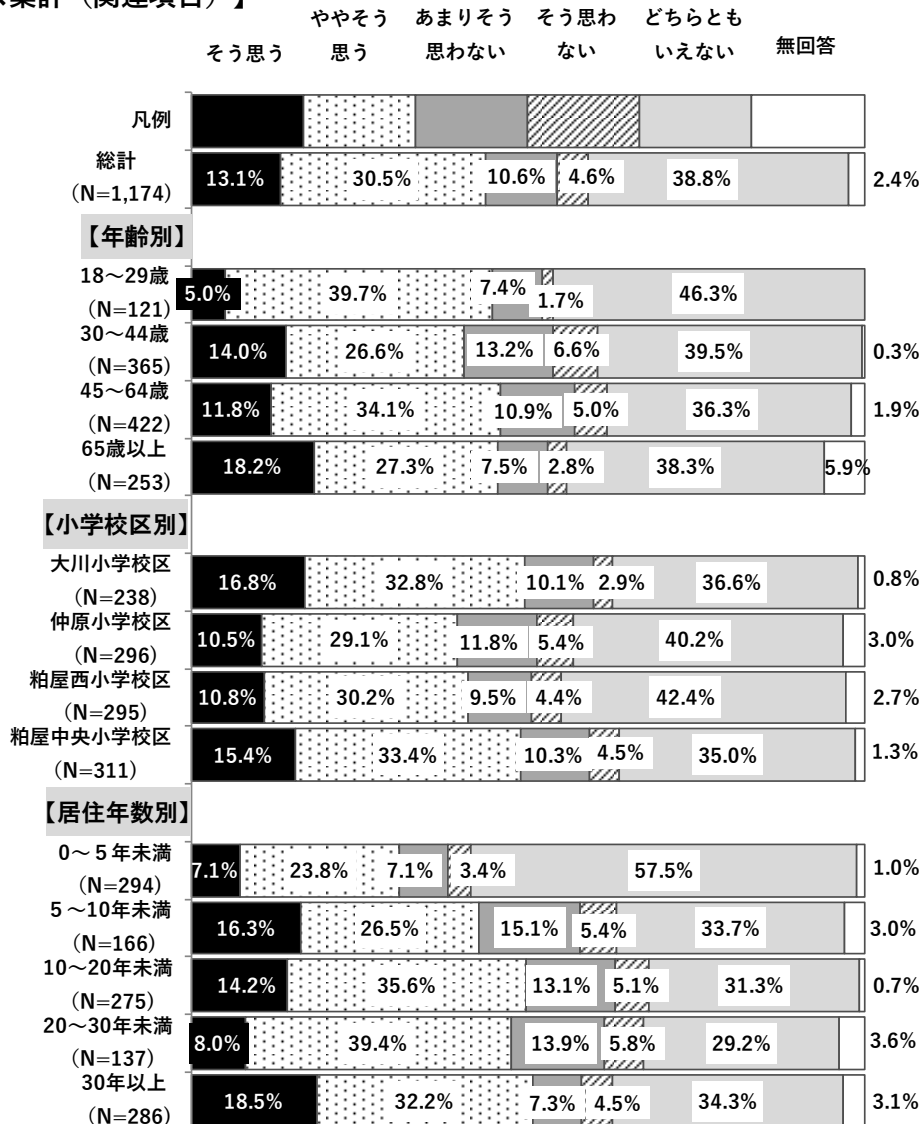
【問5：過去調査との比較】



<加重平均値による比較>

令和5年度調査	令和4年度調査	令和元年度調査
0.38	0.33	0.32

【問5：クロス集計（関連項目）】



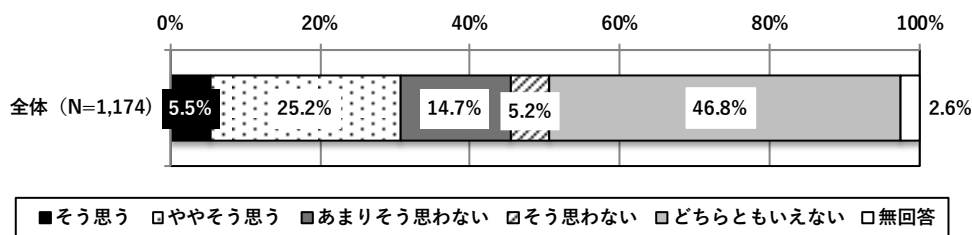
## 2. 粕屋町のまちづくりについて

### 2-6 学校・家庭・地域の連携による青少年の育成

〔調査票／問6〕

【青少年の健全育成】粕屋町では、青少年の育成について学校・家庭・地域の連携が十分だと思いますか。（1つだけに○）

#### 【問6：全体集計】



#### 【回答結果】

<全体分析>

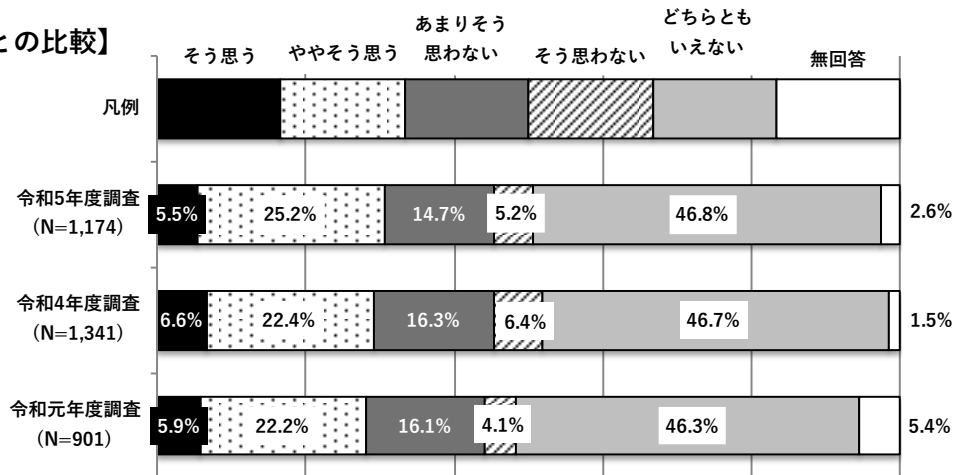
- 青少年の育成について学校・家庭・地域の連携が十分だと思うかについて、「**どちらともいえない**」方が**46.8%**と最も高くなっています。
- 青少年の育成について学校・家庭・地域の連携が十分だと『**そう思う**』（「そう思う」＋「ややそう思う」）方が**30.7%**となり、『**そう思わない**』（「そう思わない」＋「あまりそう思わない」）方の**19.9%**を上回っています。
- 加重平均値により過去調査と比較すると、学校・家庭・地域の連携による青少年の育成への評価は、過去調査と比べ**最も高**くなっています。

<傾向分析>

#### □ ポジティブ評価

- 小学校区別でみると、「**大川小学校区**」の方で学校・家庭・地域の連携が十分だと『**そう思う**』が高くなっています。


【問6：過去調査との比較】



<加重平均値による比較>

令和5年度調査	令和4年度調査	令和元年度調査
0.13	0.07	0.10

【問6：クロス集計（関連項目）】



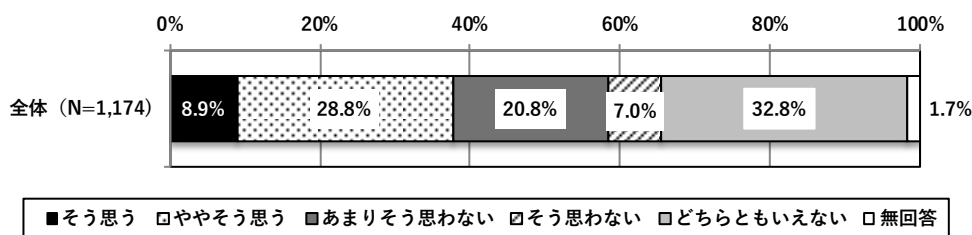
## 2. 粕屋町のまちづくりについて

### 2-7 身近な生涯学習の機会

(調査票/問7)

【生涯学習】粕屋町では、生涯を通して身近に学びの機会があると思いますか。(1つだけに○)

#### 【問7：全体集計】



#### 【回答結果】

##### <全体分析>

- 生涯を通して身近に学びの機会があると思うかについて、「どちらともいえない」が32.8%と最も高くなっています。
- 生涯を通して身近に学びの機会があると『**そう思う**』（「そう思う」+「ややそう思う」）方は**37.7%**となり、『**そう思わない**』（「そう思わない」+「あまりそう思わない」）方の**27.8%**を上回っています。

##### <傾向分析>

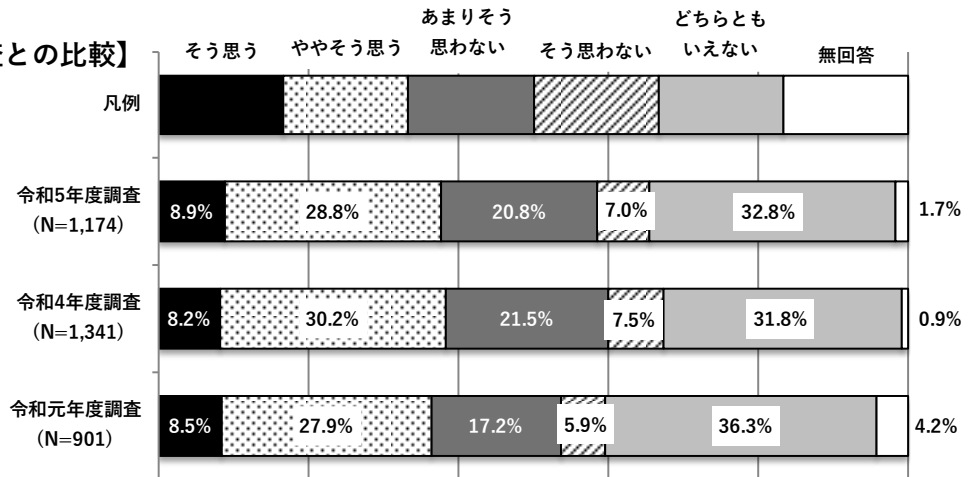
#### □ ポジティブ評価

- 年齢別でみると、「**65歳以上**」の方で生涯を通して身近に学びの機会があると『**そう思う**』が高くなっています。

#### □ ネガティブ評価

- 年齢別でみると、「**45～64歳**」の方で生涯を通して身近に学びの機会があると『**そう思わない**』が高くなっています。

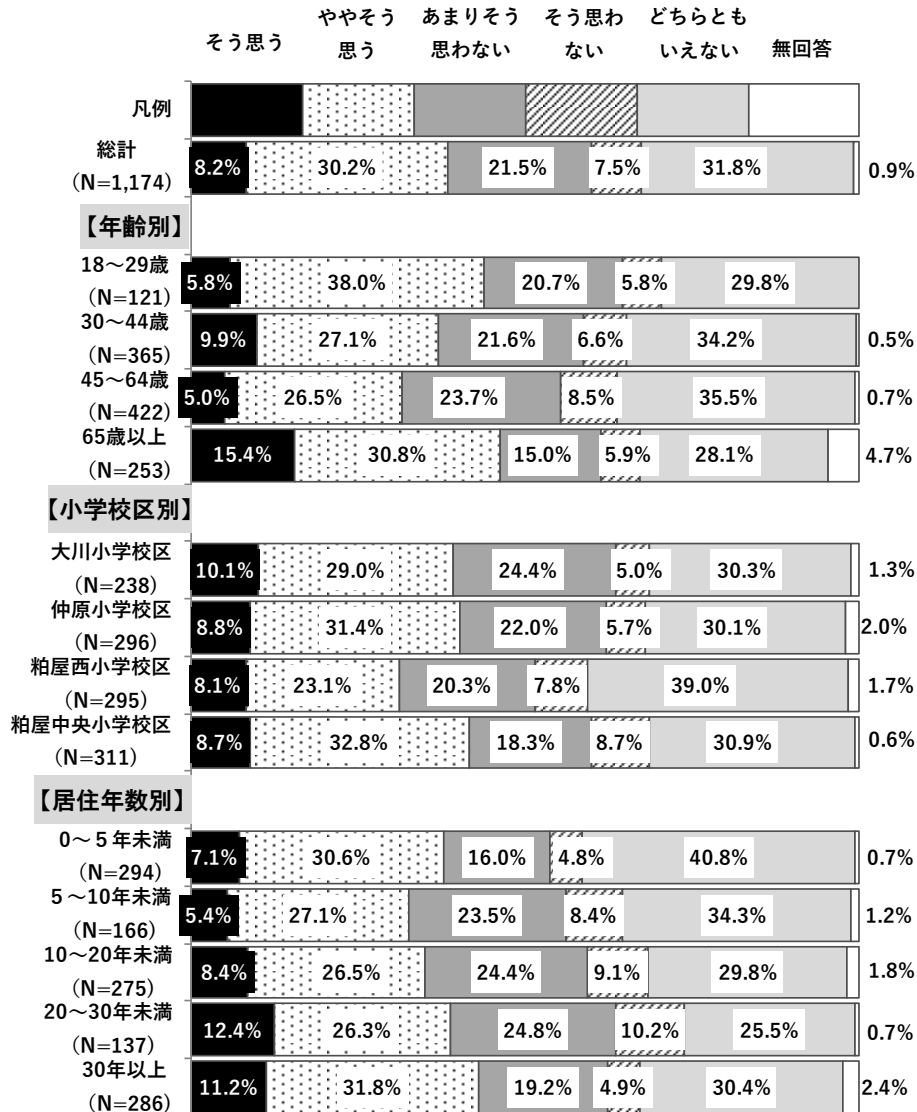
【問7：過去調査との比較】



<加重平均値による比較>

調査年度	加重平均値
令和5年度調査	0.12
令和4年度調査	0.10
令和元年度調査	0.17

【問7：クロス集計（関連項目）】

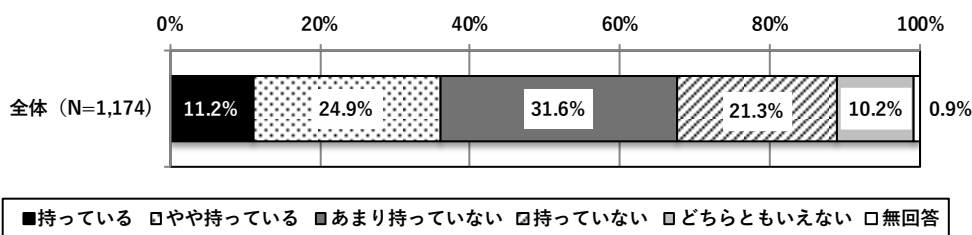


## 2-8 町の歴史に関する興味

(調査票/問8)

【歴史文化】あなたは、町の歴史に興味を持っていますか。(1つだけに○)

### 【問8：全体集計】



### 【回答結果】

<全体分析>

- 町の歴史について興味を「あまり持っていない」方が**31.6%**と最も高く、「持っていない」方とあわせて**52.9%**の方が『興味を持っていない』と回答しています。一方、『興味を持っている』（「持っている」+「やや持っている」）方は**36.1%**となっています。
- 加重平均値により過去調査と比較すると、町の歴史についての興味への評価は、過去調査と比べ**最も低**くなっています。

<傾向分析>

#### □ ポジティブ評価

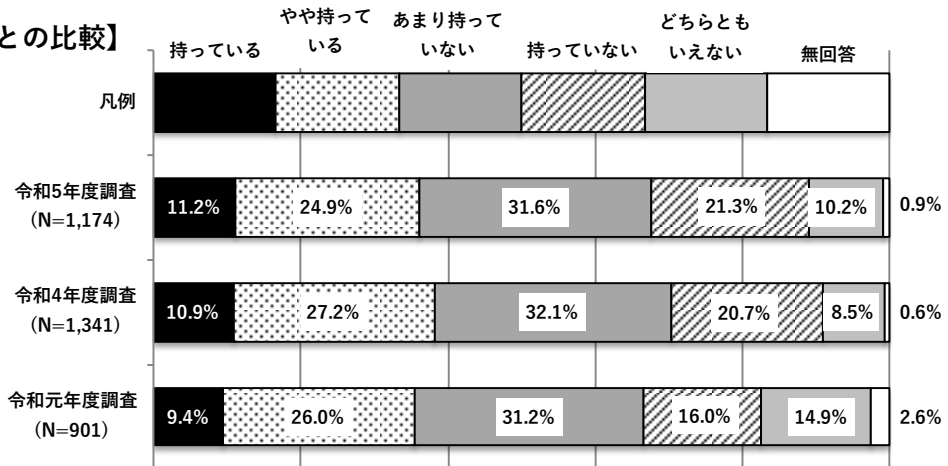
- 年齢別でみると、「**65歳以上**」で、「興味を持っている」方が高くなっています。
- 居住年数別でみると、「**30年以上**」で、「興味を持っている」方が高くなっています。

#### □ ネガティブ評価

- 年齢別でみると、「**18～29歳**」「**30～44歳**」で「興味を持っていない」方が高くなっています。



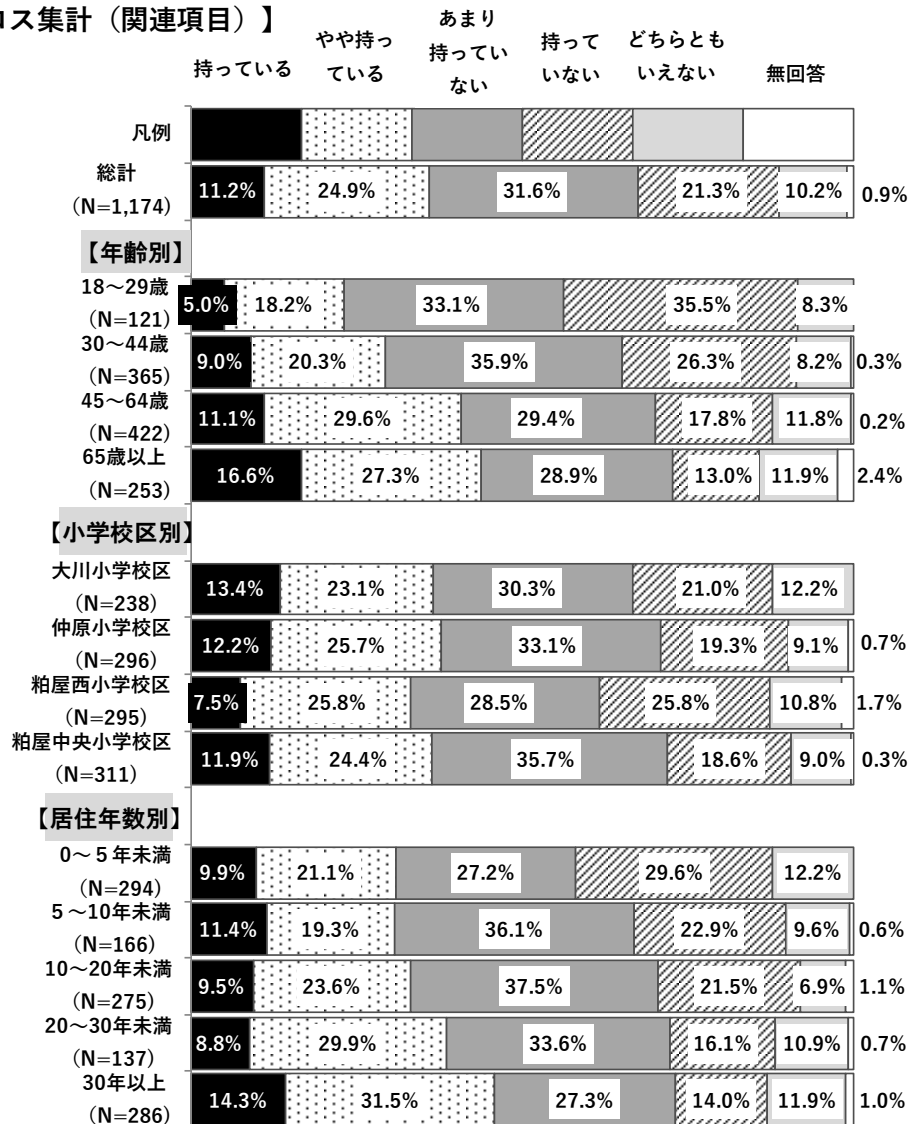
【問8：過去調査との比較】



<加重平均値による比較>

令和5年度調査	令和4年度調査	令和元年度調査
-0.27	-0.25	-0.19

【問8：クロス集計（関連項目）】



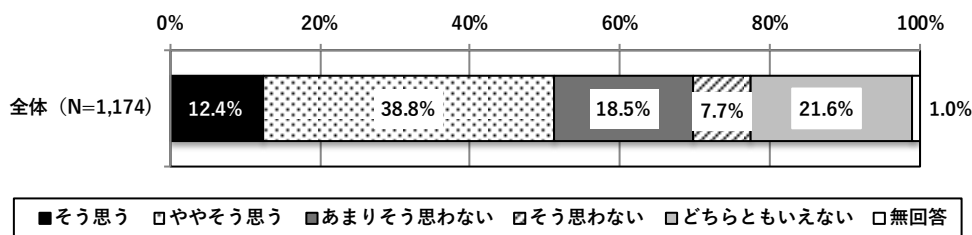
## 2. 粕屋町のまちづくりについて

### 2-9 都市と自然の調和したまちづくり

〔調査票／問9〕

【土地利用】粕屋町では、都市と自然の調和したまちづくりが行われていると思いますか。（1つだけに○）

#### 【問9：全体集計】



#### 【回答結果】

##### <全体分析>

- 粕屋町では、都市と自然の調和したまちづくりが行われていると思うかについて、「ややそう思う」が**38.8%**と最も高く、「そう思う」とあわせ**51.2%**の方が『**そう思う**』と回答しています。一方、『**そう思わない**』（「そう思わない」+「あまりそう思わない」）方は**26.2%**となっています。
- 加重平均値により過去調査と比較すると、都市と自然の調和したまちづくりへの評価は、過去調査と比べ**最も高くな**っています。

##### <傾向分析>

#### □ ポジティブ評価

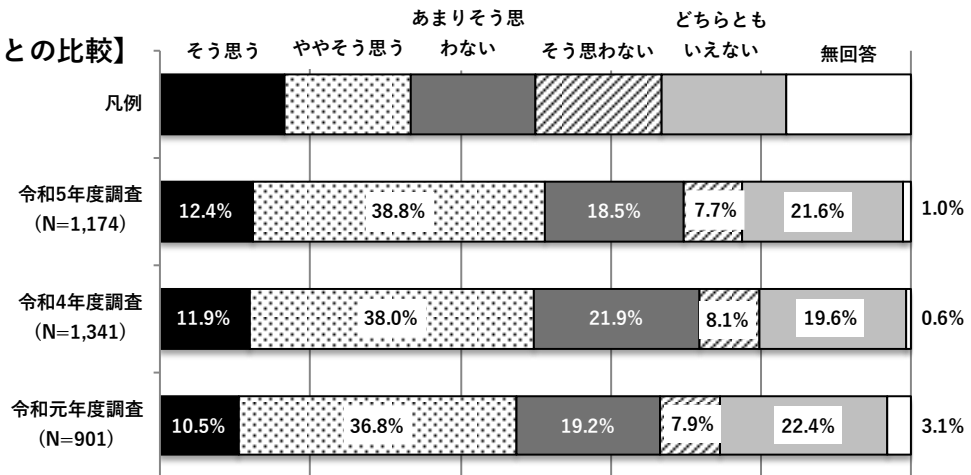
- 年齢別でみると、「**18～29歳**」の方で都市と自然の調和したまちづくりが行われていると『**そう思う**』が高くなっています。

#### □ ネガティブ評価

- 年齢別でみると、「**65歳以上**」の方で都市と自然の調和したまちづくりが行われていると『**そう思わない**』が高くなっています。

2. 粕屋町のまちづくりについて

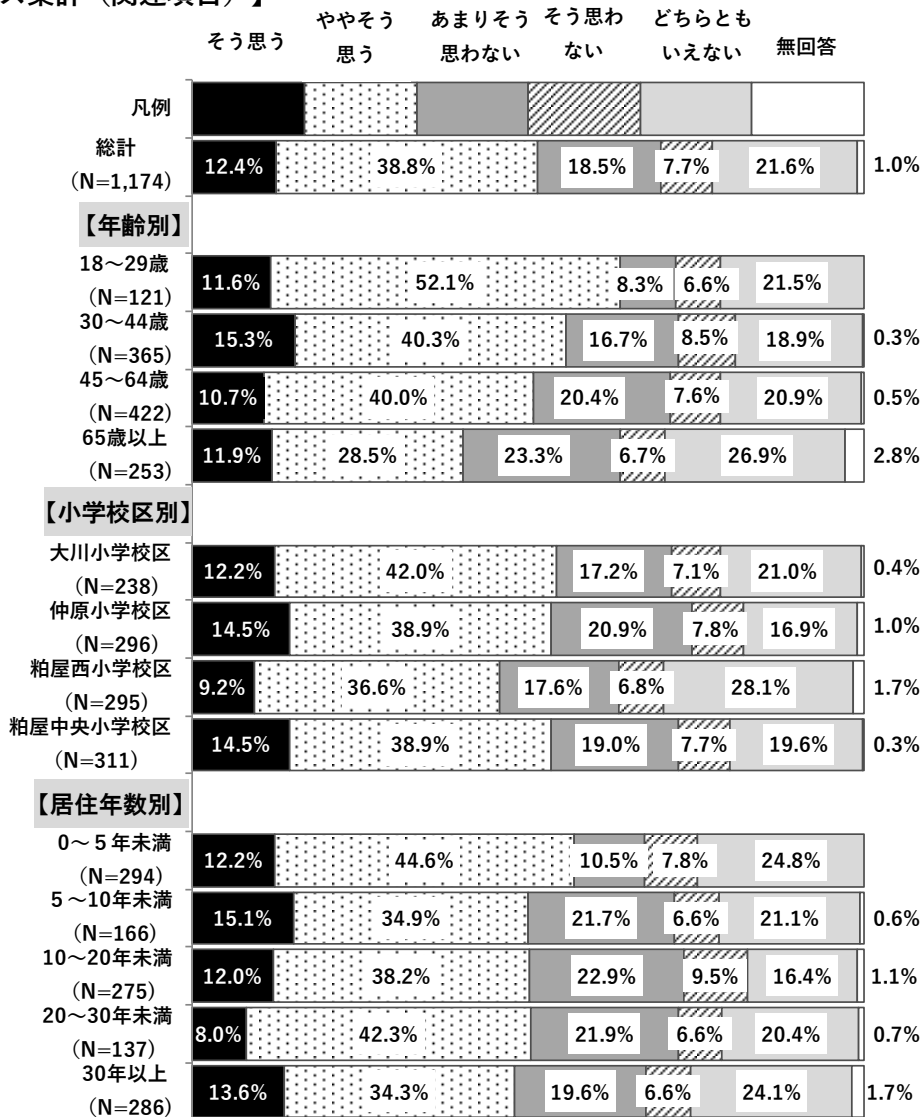
【問9：過去調査との比較】



<加重平均値による比較>

令和5年度調査	令和4年度調査	令和元年度調査
0.30	0.24	0.24

【問9：クロス集計（関連項目）】



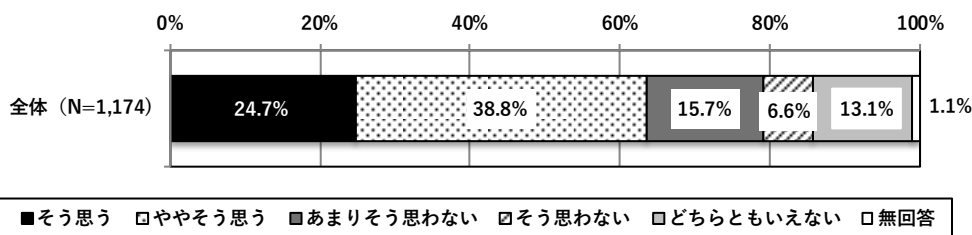
## 2. 粕屋町のまちづくりについて

### 2-10 憩いや交流としての公園の活用

〔調査票／問10〕

【公園・緑地】粕屋町では、憩いや交流の場として公園が活用されていると思いますか。（1つだけに○）

#### 【問10：全体集計】



#### 【回答結果】

<全体分析>

○憩いや交流としての公園が活用されていると「ややそう思う」方が**38.8%**と最も多く、「そう思う」とあわせ、**63.5%**の方が『そう思う』と回答しています。一方、『そう思わない』（「そう思わない」+「あまりそう思わない」）方は**22.3%**となっています。

<傾向分析>

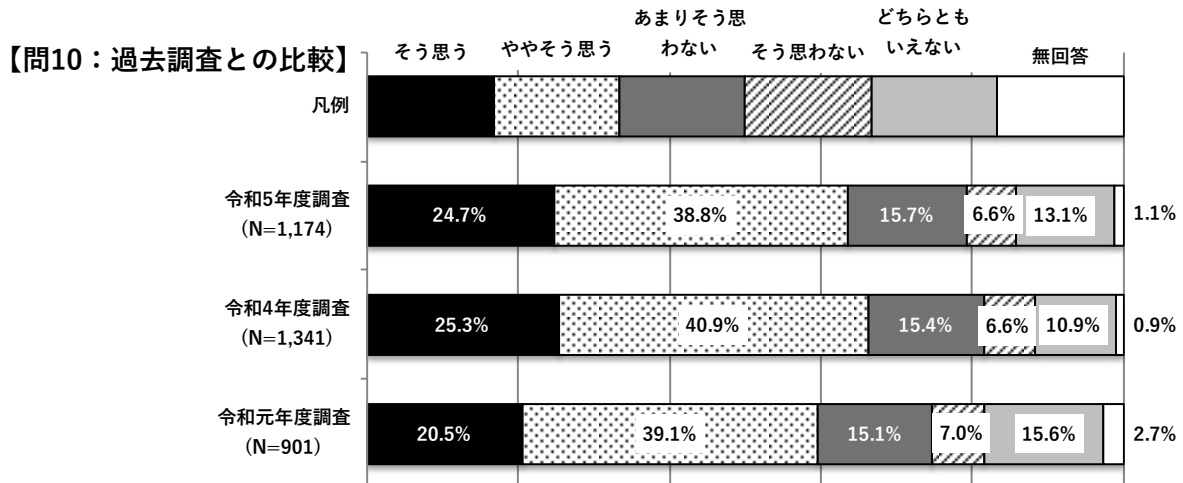
#### □ ポジティブ評価

- 年齢別でみると、「**30～44歳**」の方で憩いや交流としての公園が活用されていると『そう思う』が高くなっています。
- 小学校区別でみると、「**粕屋中央小学校区**」の方で憩いや交流としての公園が活用されていると『そう思う』が高くなっています。

#### □ ネガティブ評価

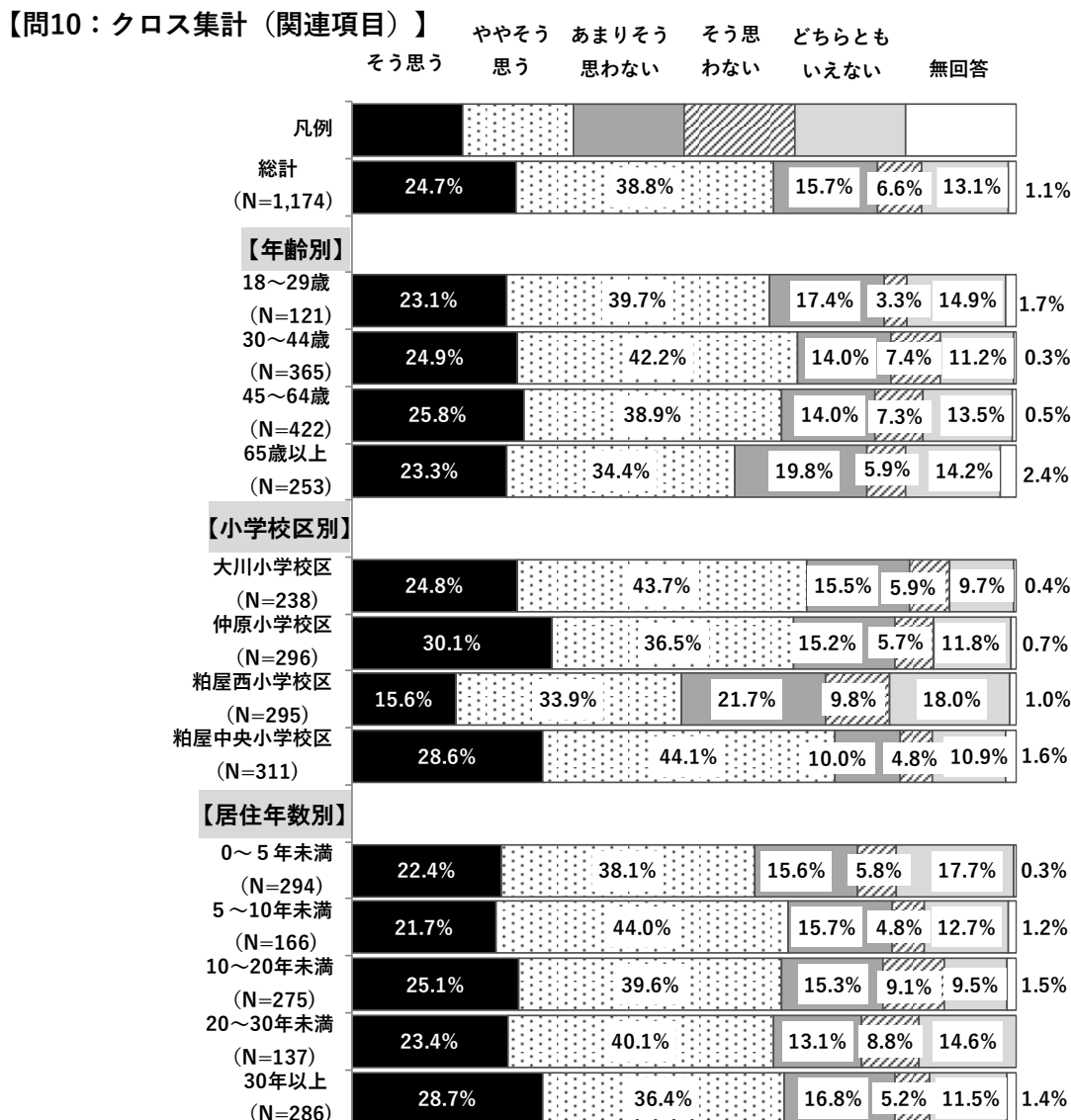
- 小学校区別でみると、「**粕屋西小学校区**」の方で、憩いや交流としての公園が活用されていると『そう思わない』が高くなっています。

2. 粕屋町のまちづくりについて



<加重平均値による比較>

令和5年度調査	令和4年度調査	令和元年度調査
0.60	0.63	0.52



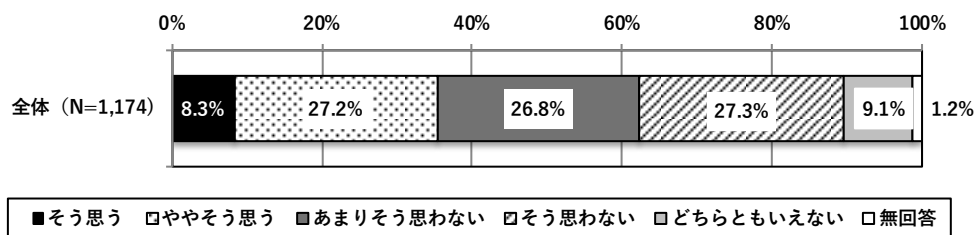
## 2. 粕屋町のまちづくりについて

### 2-11 円滑に通行できる道路網の整備

〔調査票／問11〕

【道路】粕屋町では、円滑に車で通行できる道路網が整備されていると思いますか。（1つだけに○）

#### 【問11：全体集計】



#### 【回答結果】

<全体分析>

○粕屋町では、円滑に車で通行できる道路網が整備されていると「**そう思わない**」方が**27.3%**と最も高く、「**あまりそう思わない**」とあわせ**54.1%**の方が『**そう思わない**』と回答しています。一方、『**そう思う**』（「**そう思う**」+「**ややそう思う**」）方は**35.5%**となっています。

<傾向分析>

#### □ ポジティブ評価

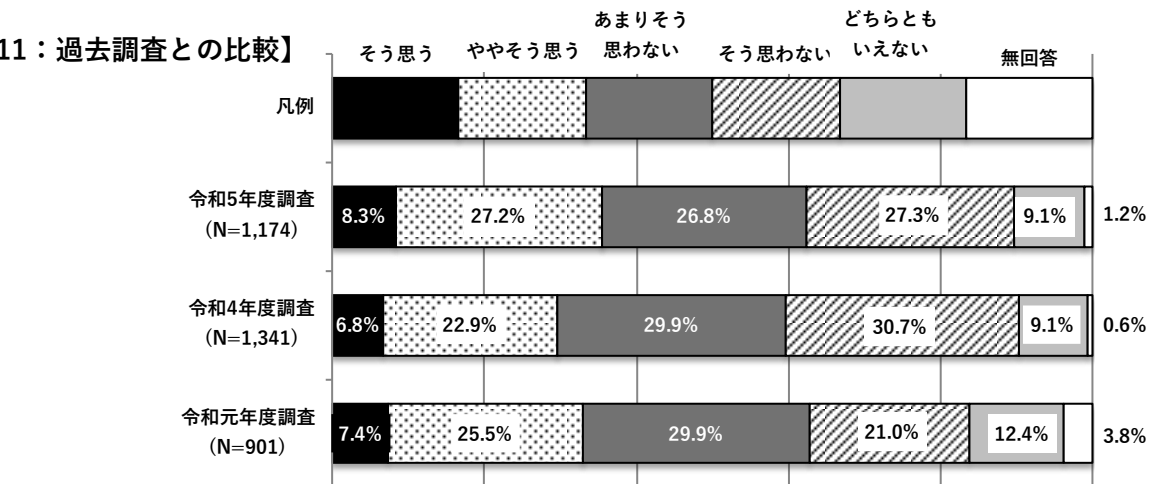
○居住年数別でみると、「**30年以上**」の方で、円滑に車で通行できる道路網が整備されていると『**そう思う**』が高くなっています。

#### □ ネガティブ評価

○年齢別でみると、「**30～44歳**」の方で、円滑に車で通行できる道路網が整備されていると『**そう思わない**』が高くなっています。

2. 粕屋町のまちづくりについて

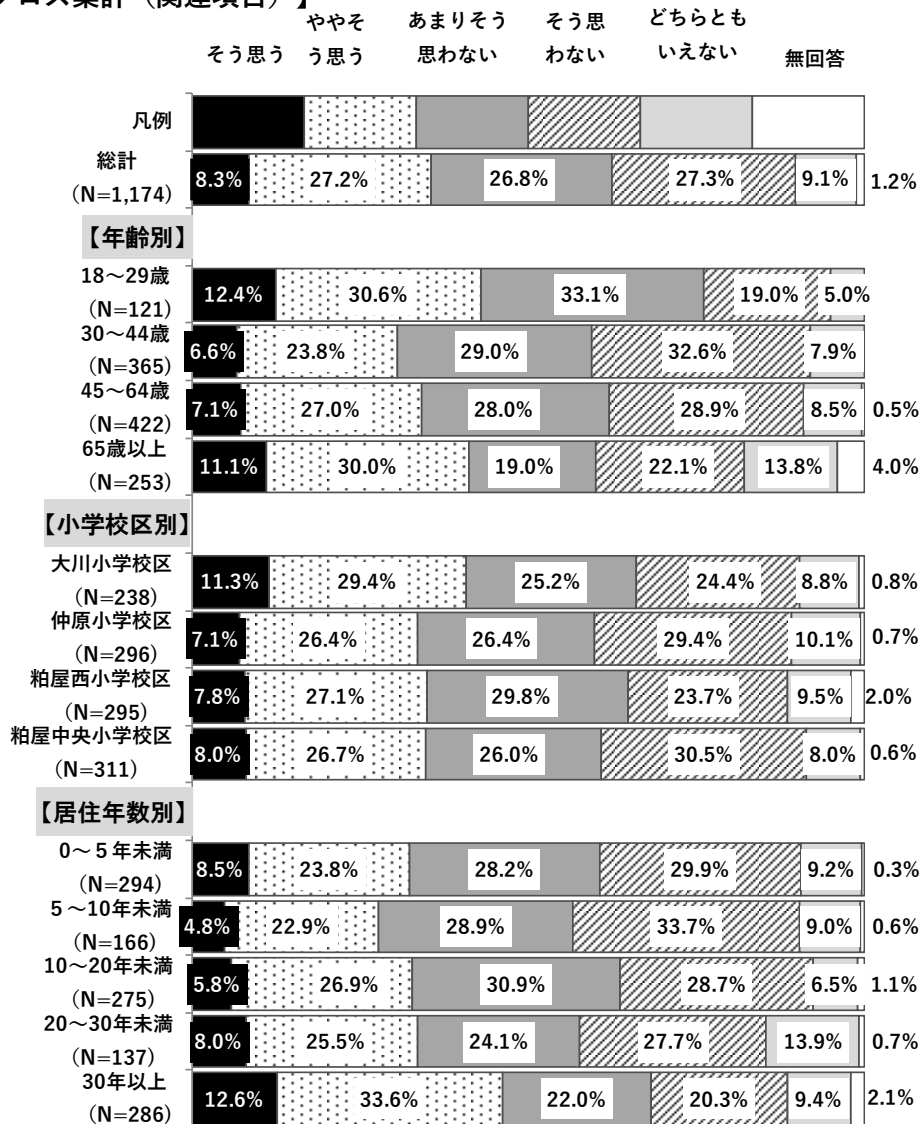
【問11：過去調査との比較】



<加重平均値による比較>

令和5年度調査	令和4年度調査	令和元年度調査
-0.38	-0.55	-0.33

【問11：クロス集計（関連項目）】



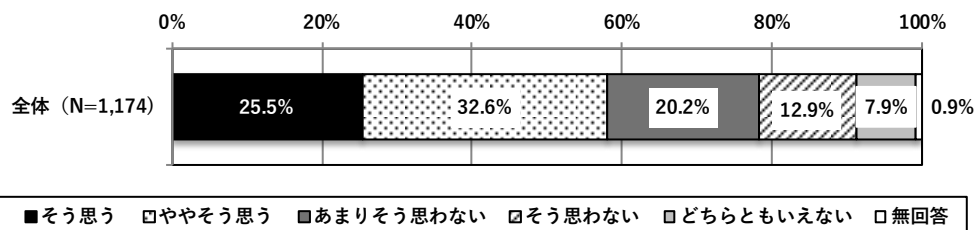
## 2. 粕屋町のまちづくりについて

### 2-12 公共交通の利用

(調査票/問12)

【交通】粕屋町では、公共交通を利用しやすいと思いますか。(1つだけに○)

#### 【問12：全体集計】



#### 【回答結果】

##### <全体分析>

- 公共交通を利用しやすいと「ややそう思う」が**32.6%**と最も高くなっており、「そう思う」とあわせ、**58.1%**の方が『そう思う』と回答しています。一方、『そう思わない』（「そう思わない」+「あまりそう思わない」）方は**33.1%**となっています。
- 加重平均値により過去調査と比較すると、公共交通の利用への評価は、過去調査より**最も低く**なっています。

##### <傾向分析>

#### □ ポジティブ評価

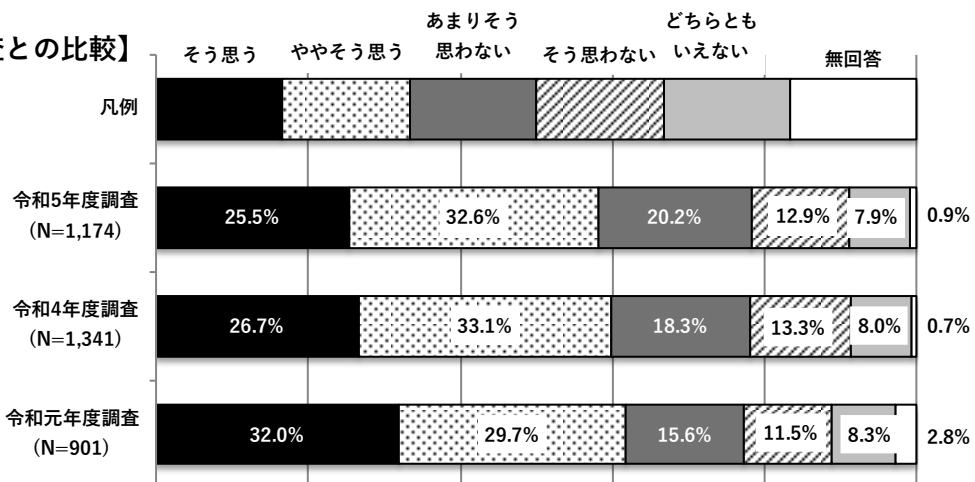
- 小学校区別でみると、「粕屋中央小学校区」「仲原小学校区」の方で公共交通を利用しやすいと『そう思う』が高くなっています。

#### □ ネガティブ評価

- 小学校区別でみると、「粕屋西小学校区」の方で公共交通を利用しやすいと『そう思わない』が高くなっています。



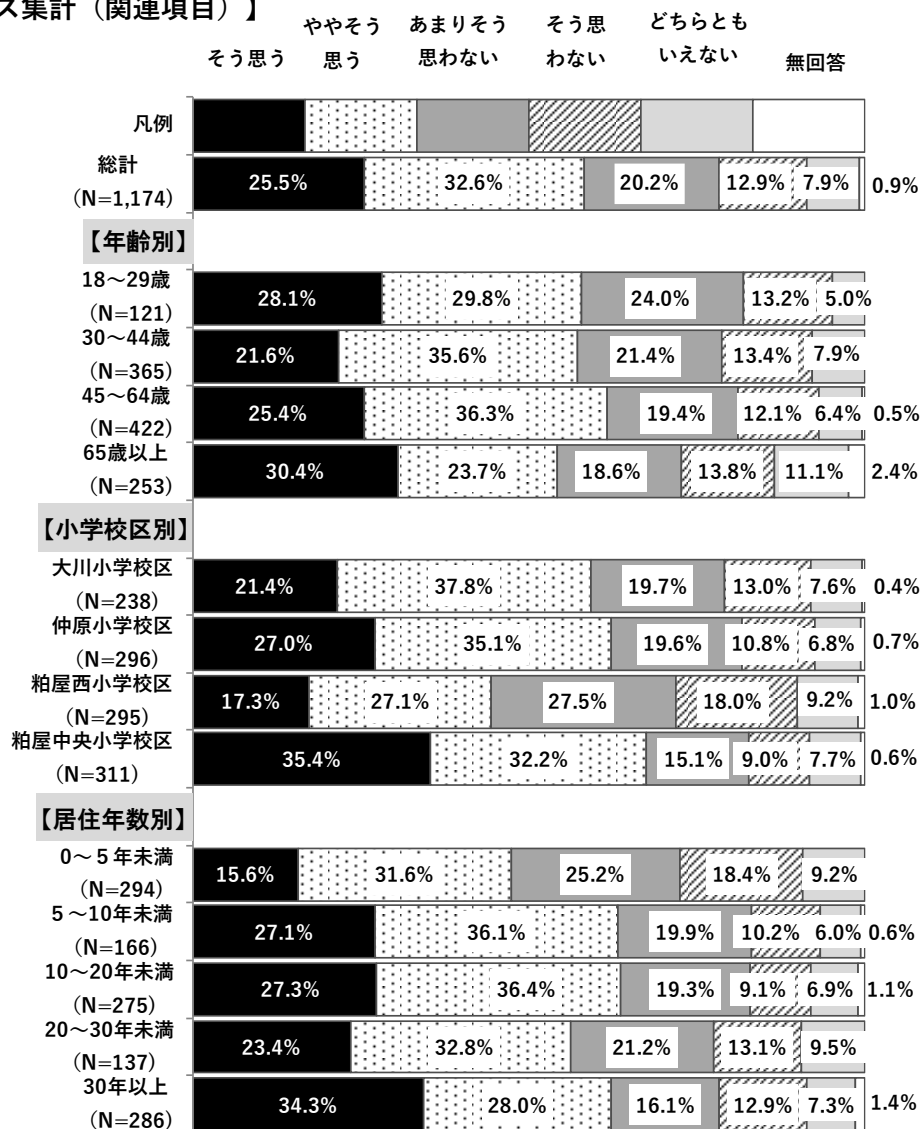
【問12：過去調査との比較】



<加重平均値による比較>

令和5年度調査	令和4年度調査	令和元年度調査
0.38	0.42	0.57

【問12：クロス集計（関連項目）】



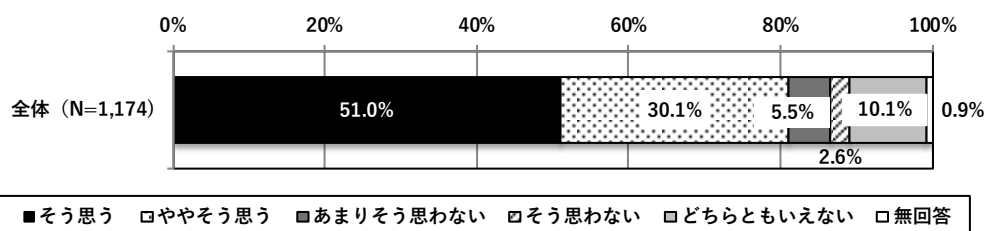
## 2. 粕屋町のまちづくりについて

### 2-13 いつでも安心して水を利用できると思いますか

(調査票/問13)

【水道】粕屋町では、いつでも安心して水を利用できると思いますか。(1つだけに○)

#### 【問13：全体集計】



#### 【回答結果】

##### <全体分析>

- いつでも安心して水を利用できると「**そう思う**」方が**51.0%**と最も多く、「ややそう思う」とあわせ**81.1%**の方が『**そう思う**』と回答しています。一方、『**そう思わない**』（「**そう思わない**」+「**あまりそう思わない**」）方は**8.1%**となっています。
- 加重平均値により過去調査と比較すると、安心して水の利用に対する評価は、過去調査と比べ**最も高くなっています**。

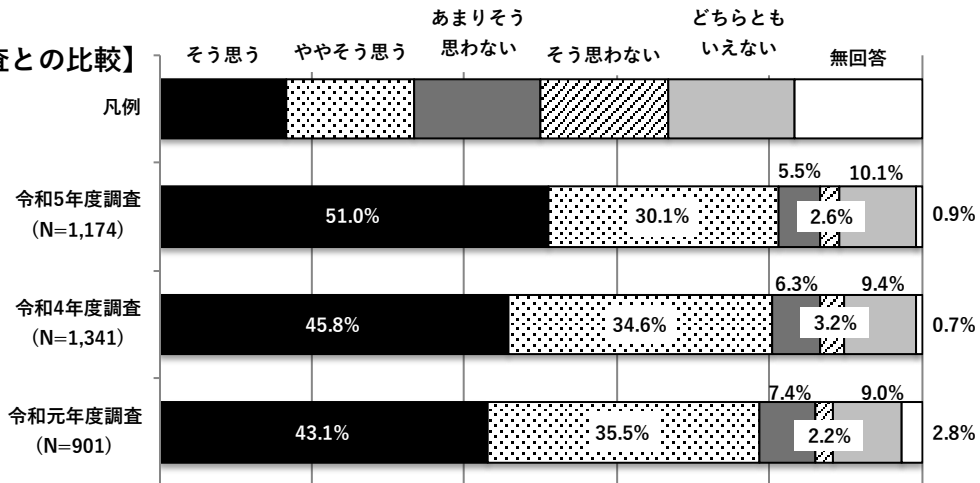
##### <傾向分析>

#### □ ポジティブ評価

- 年齢別でみると、「**18～29歳**」の方でいつでも安心して水を利用できると『**そう思う**』が高くなっています。

2. 粕屋町のまちづくりについて

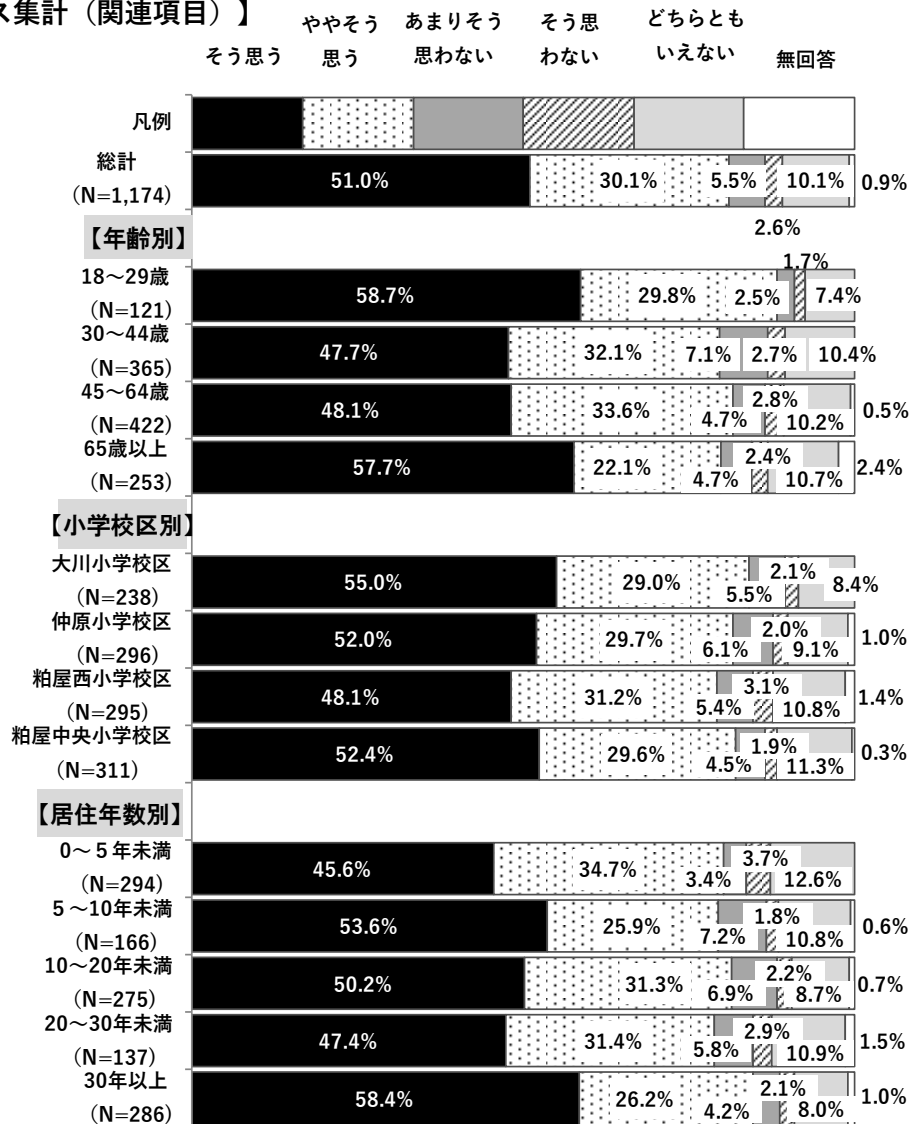
【問13：過去調査との比較】



<加重平均値による比較>

令和5年度調査	令和4年度調査	令和元年度調査
1.23	1.14	1.13

【問13：クロス集計（関連項目）】



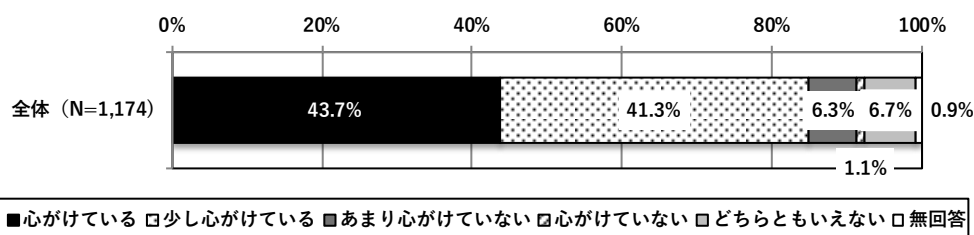
## 2. 粕屋町のまちづくりについて

### 2-14 自然を大切にすることを心がけていますか

(調査票/問14)

【自然保護】あなたは、自然を大切にすることを心がけていますか。(1つだけに○)

#### 【問14：全体集計】



#### 【回答結果】

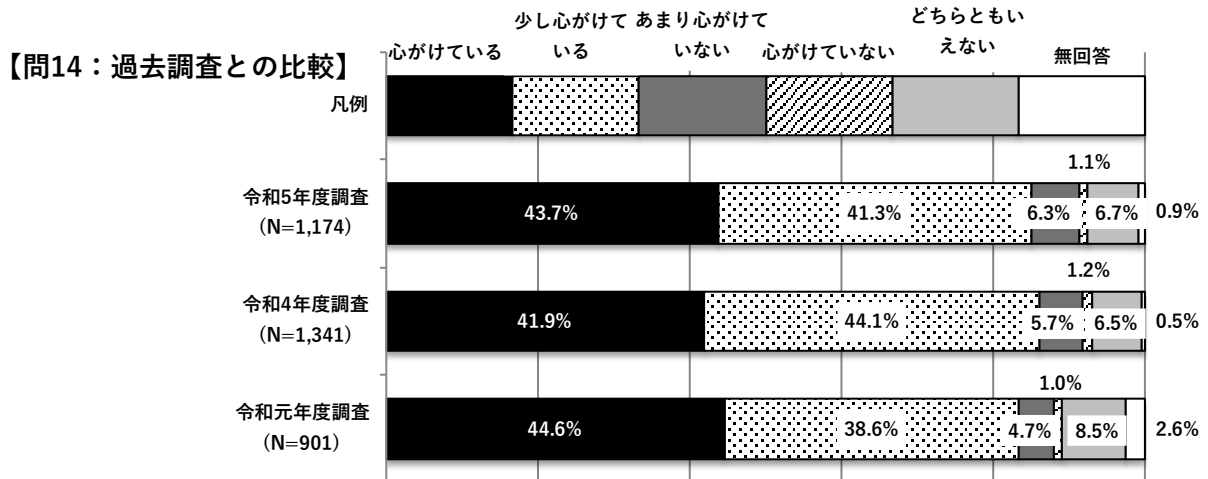
<全体分析>

○自然を大切にすることを「心にかけている」方が**43.7%**と最も高く、「少し心にかけている」とあわせ、**85.0%**の方が『心にかけている』と回答しています。一方、『心にかけていない』（「心にかけていない」+「あまり心にかけていない」）方は**7.4%**となっています。

<傾向分析>

#### □ ポジティブ評価

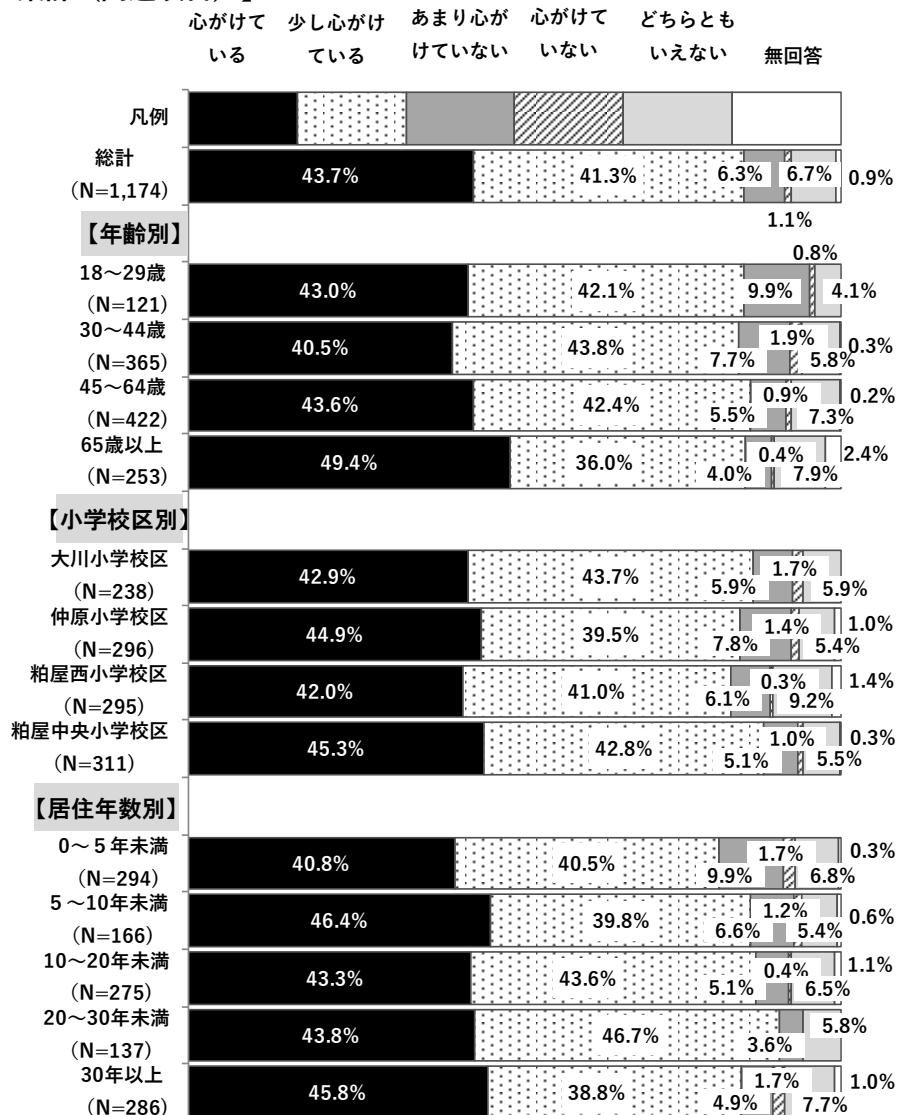
○年齢別でみると、「**45～64歳**」の方で自然を大切にすることを「心にかけている」が高くなっています。



<加重平均値による比較>

調査年度	加重平均値
令和5年度調査	1.21
令和4年度調査	1.20
令和元年度調査	1.24

**【問14：クロス集計（関連項目）】**



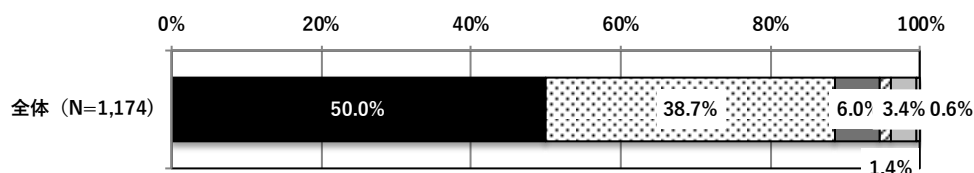
## 2. 粕屋町のまちづくりについて

### 2-15 リサイクルを心がけていますか

(調査票/問15)

【ごみ・美化活動】あなたは、日頃からリサイクルを心がけていますか。(1つだけに○)

#### 【問15：全体集計】



■心がけている □少し心がけている ■あまり心がけていない □心がけていない □どちらともいえない □無回答

#### 【回答結果】

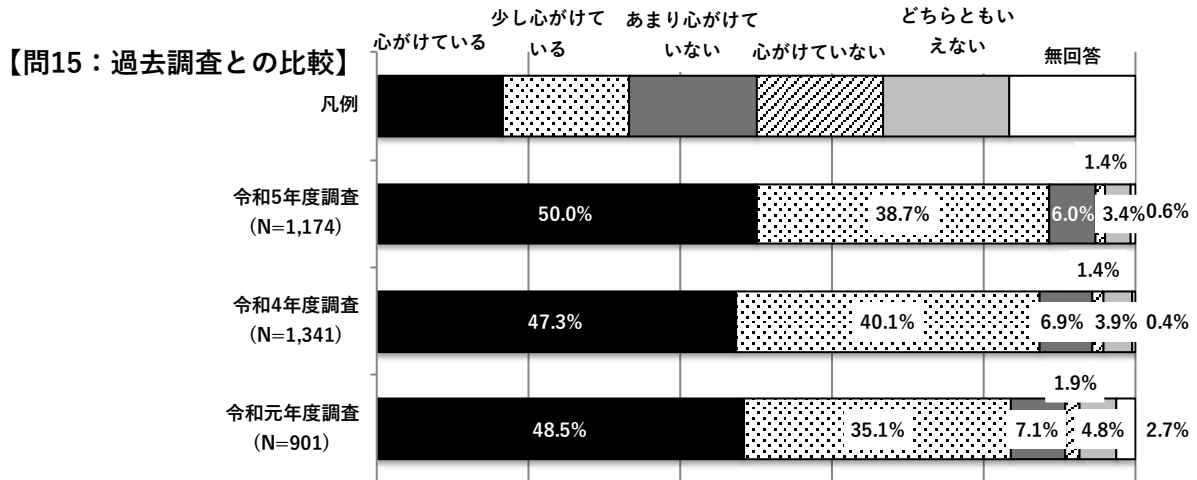
<全体分析>

- 日頃からリサイクル活動を「**心がけている**」が**50.0%**と最も多く、「**少し心がけている**」とあわせ、**88.7%**の方が『**心がけている**』と回答しています。一方、『**心がけていない**』（「**心がけていない**」 + 「**あまり心がけていない**」）方は**7.4%**となっています。
- 加重平均値により過去調査と比較すると、リサイクル活動への心がけは過去調査と比べ**最も高く**なっています。

<傾向分析>

#### □ ポジティブ評価

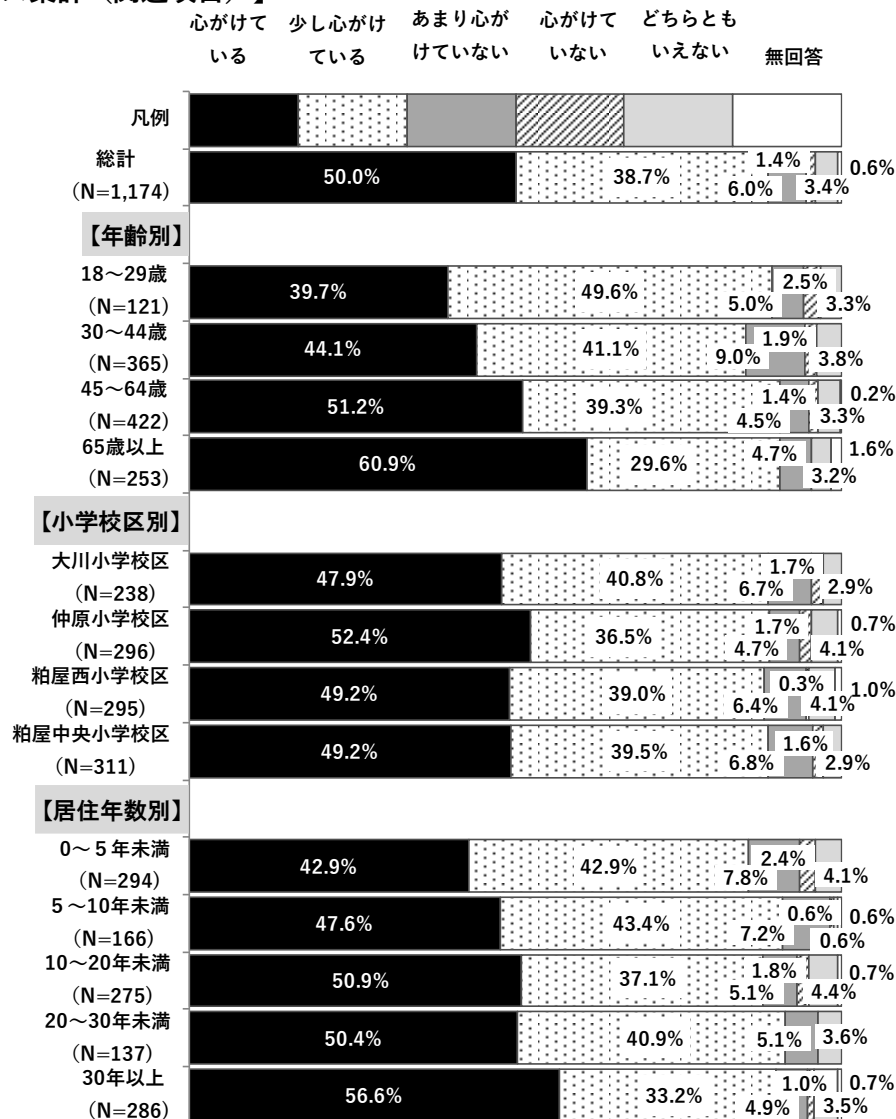
- 年齢別でみると、「**45～64歳**」「**65歳以上**」の方で日頃からリサイクル活動を『**心がけている**』が高くなっています。



<加重平均値による比較>

令和5年度調査	令和4年度調査	令和元年度調査
1.31	1.26	1.20

**【問15：クロス集計（関連項目）】**

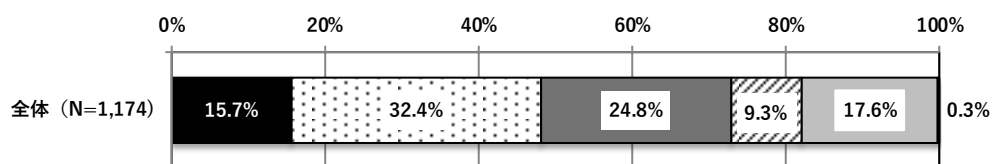


## 2-16 地元で採れた食材の利用

(調査票/問16)

【農業】あなたは、できるだけ地元で採れた食材を利用していますか。(1つだけに○)

### 【問16：全体集計】



■利用している □まあまあ利用している ■あまり利用していない □利用していない □どちらともいえない □無回答

### 【回答結果】

<全体分析>

○地元で採れた食材を「まあまあ利用している」方が32.4%と最も多く、「利用している」とあわせ、48.1%の方が『利用している』と回答しています。一方、『利用していない』（「利用していない」+「あまり利用していない」）方は34.1%となっています。

<傾向分析>

#### □ ポジティブ評価

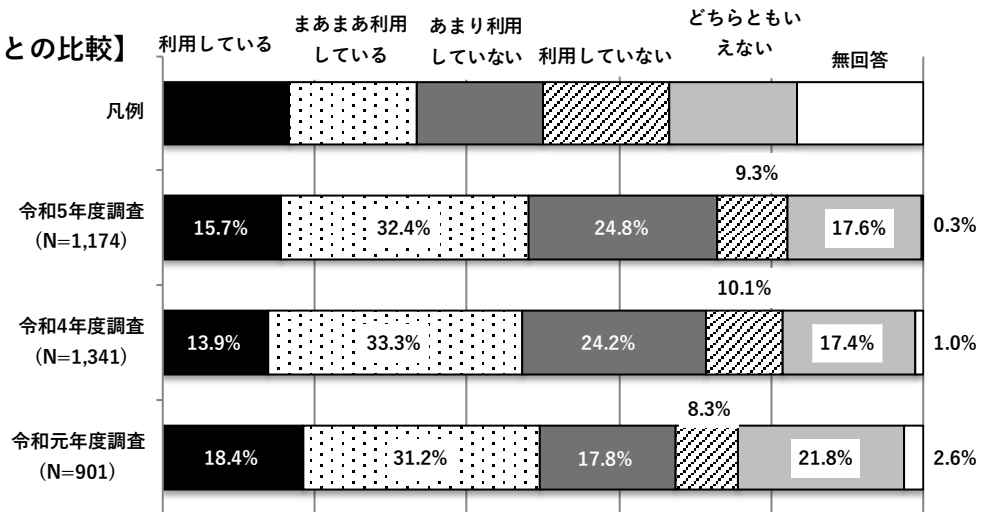
○年齢別でみると、「65歳以上」の方で、地元で採れた食材を『利用している』が高くなっています。

#### □ ネガティブ評価

○年齢別でみると、「18～29歳」の方で、地元で採れた食材を『利用していない』方が高くなっています。



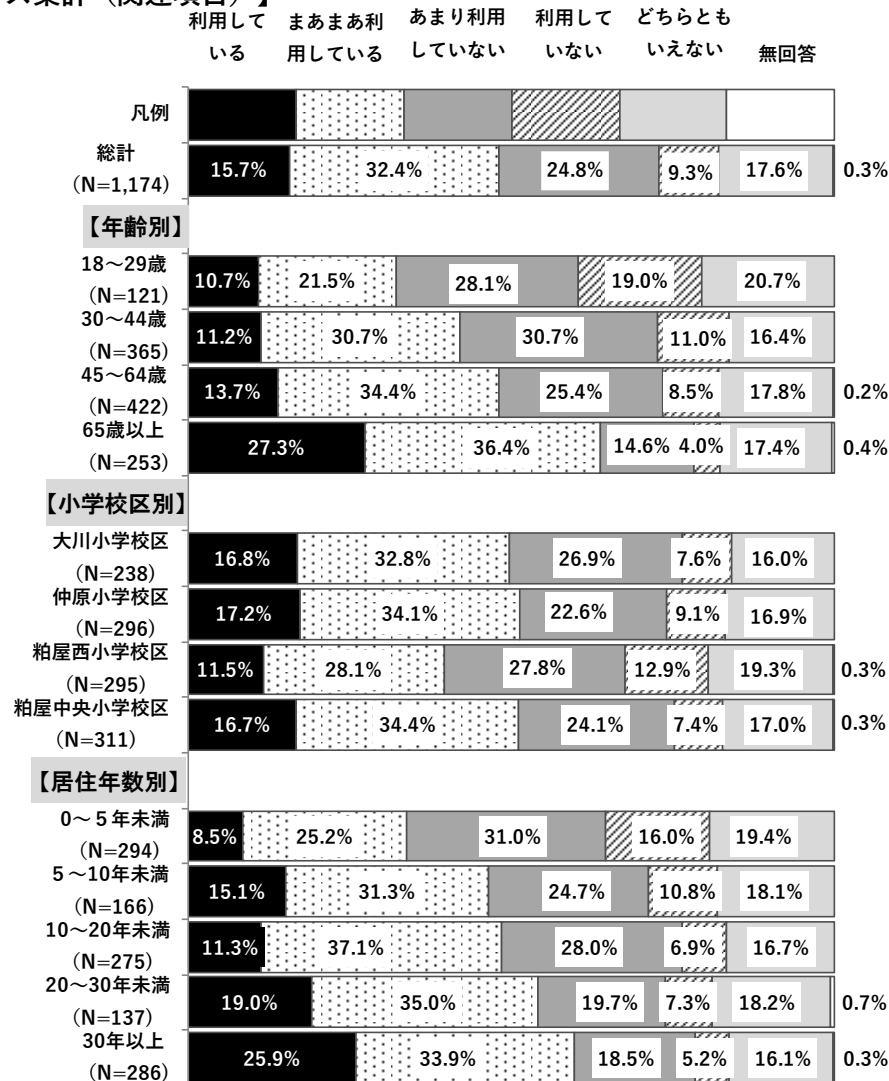
【問16：過去調査との比較】



<加重平均値による比較>

令和5年度調査	令和4年度調査	令和元年度調査
0.20	0.17	0.35

【問16：クロス集計（関連項目）】



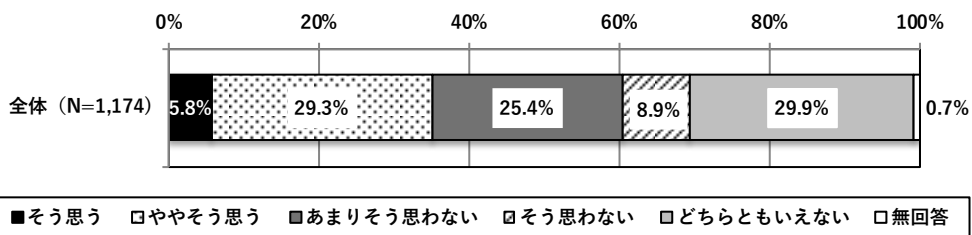
## 2. 粕屋町のまちづくりについて

### 2-17 地域の商工業の活性化

(調査票/問17)

【商工業】粕屋町では、商工業が活性化していると思いますか。(1つだけに○)

#### 【問17：全体集計】



#### 【回答結果】

<全体分析>

- 粕屋町では、商工業が活性化していると思うかについて、「どちらともいえない」方が**29.9%**と最も高くなっています。商工業が活性化していると『**そう思う**』（「そう思う」＋「ややそう思う」）方が**35.1%**となっています。
- 加重平均値により過去調査と比較すると、地域の商工業の活性化への評価は**最も高く**となっていますが、依然としてマイナス評価（思わない人が多い）となっています。

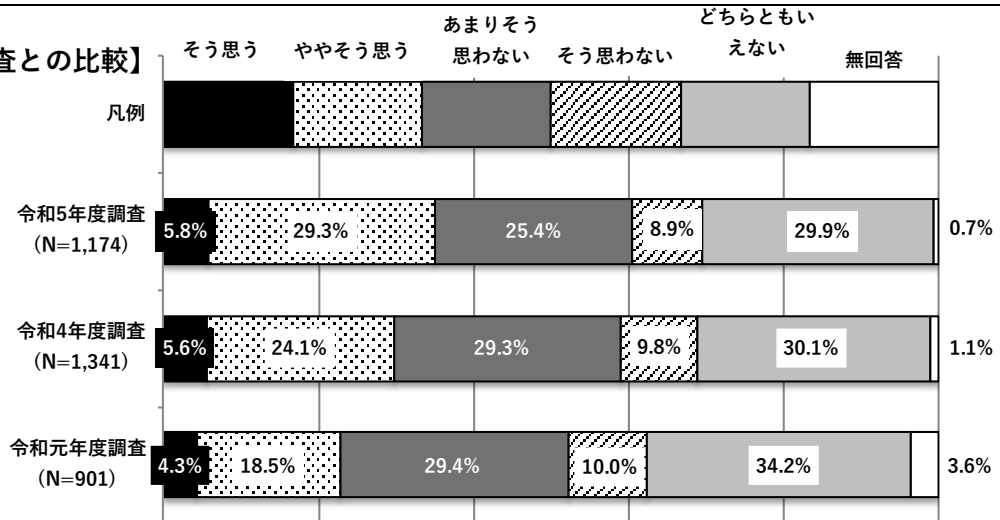
<傾向分析>

#### □ ポジティブ評価

- 年齢別でみると、「**30～44歳**」で『**そう思う**』方が高くなっています。

2. 粕屋町のまちづくりについて

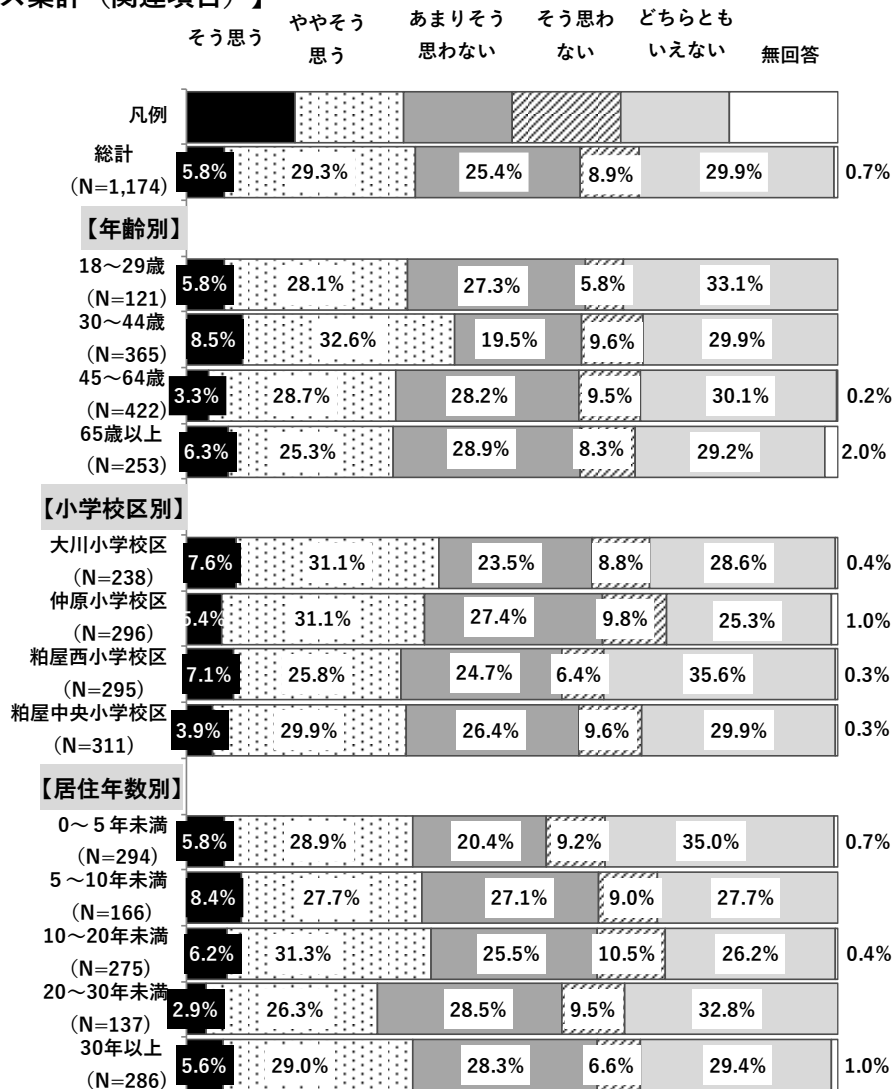
【問17：過去調査との比較】



<加重平均値による比較>

令和5年度調査	令和4年度調査	令和元年度調査
-0.02	-0.14	-0.23

【問17：クロス集計（関連項目）】

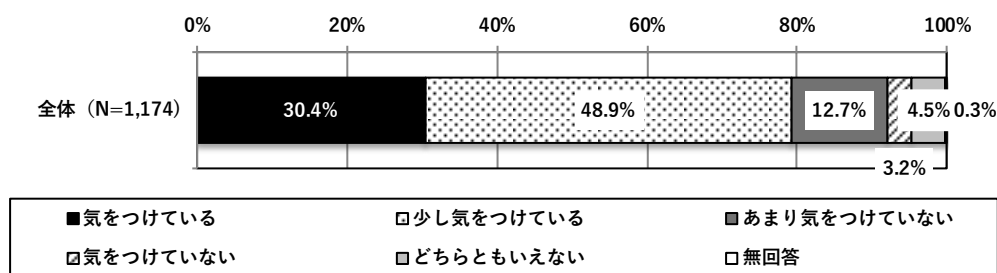


## 2-18 運動や食事など自分の健康に気をつけていますか

(調査票/問18)

【健康づくり】あなたは、運動や食事など、自分の健康に気をつけていますか。(1つだけに○)

### 【問18：全体集計】



### 【回答結果】

<全体分析>

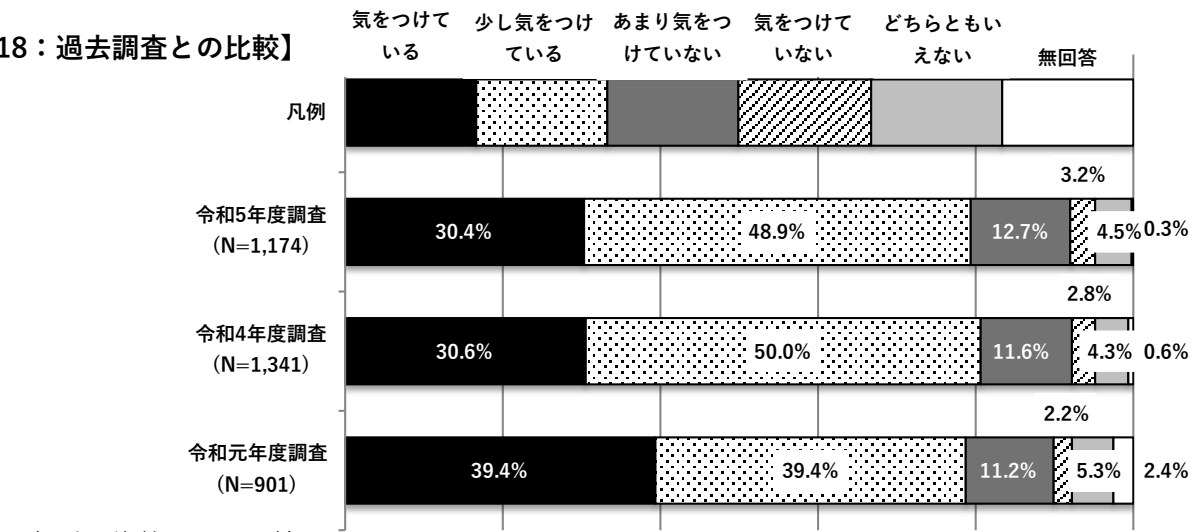
- 運動や食事など、自分の健康に「**少し気をつけている**」が**48.9%**と最も高く、「気をつけている」とあわせて**79.3%**の方が『**気をつけている**』と回答しています。一方、『**気をつけていない**』（「気をつけていない」+「あまり気をつけていない」）方は**15.9%**となっています。
- 加重平均値により過去調査と比較すると、運動や食事などの自分の健康に気をつけている人は、過去調査と比べ**最も低**くなっています。

<傾向分析>

#### □ **ポジティブ評価**

- 年齢別で見ると、「**65歳以上**」の方で自分の健康に「**気をつけている**」が高くなっています。

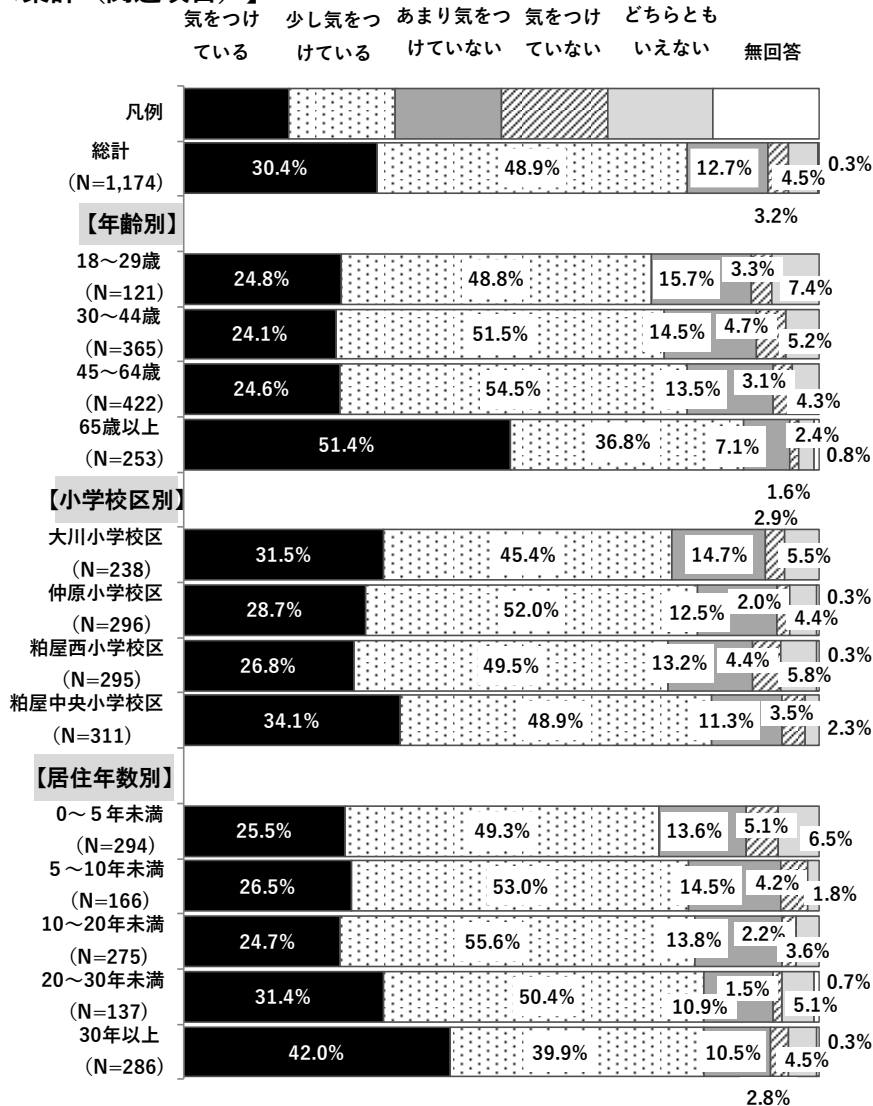
【問18：過去調査との比較】



<加重平均値による比較>

令和5年度調査	令和4年度調査	令和元年度調査
0.91	0.94	1.05

【問18：クロス集計（関連項目）】



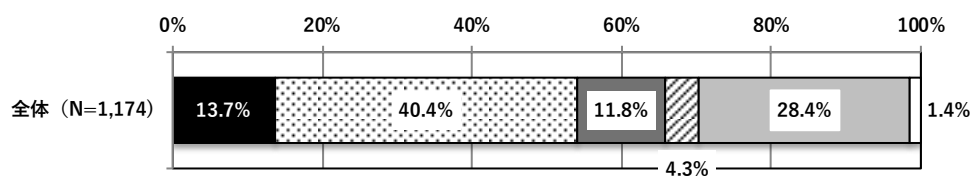
## 2. 粕屋町のまちづくりについて

### 2-19 子育て環境が整っていると思いますか

(調査票/問19)

【子育て】粕屋町では、子育ての環境が整っていると思いますか。(1つだけに○)

#### 【問19：全体集計】



■ そう思う □ ややそう思う ■ あまりそう思わない □ そう思わない □ どちらともいえない □ 無回答

#### 【回答結果】

##### <全体分析>

- 粕屋町では、子育て環境が整っていると「ややそう思う」方が**40.4%**と最も高くなっており、「そう思う」とあわせて**54.1%**の方が『**そう思う**』と回答しています。一方、『**そう思わない**』（「そう思わない」+「あまりそう思わない」）方は**16.1%**となっています。
- 加重平均値により過去調査と比較すると、子育て環境への評価は、**最も高くな**っています。

##### <傾向分析>

#### □ ポジティブ評価

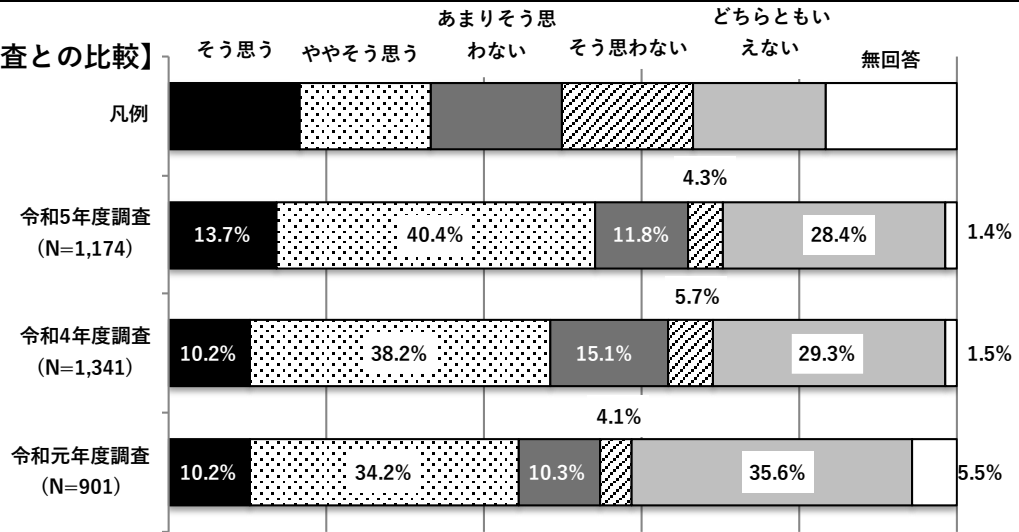
- 年齢別でみると、「**30～44歳**」の方で、子育て環境が整っていると『**そう思う**』が高くなっています。

#### □ ネガティブ評価

- 小学校区別でみると、「**粕屋西小学校区**」の方で、子育て環境が整っていると『**そう思う**』方が低くなっています。

2. 粕屋町のまちづくりについて


【問19：過去調査との比較】



<加重平均値による比較>

令和5年度調査	令和4年度調査	令和元年度調査
0.48	0.33	0.38

【問19：クロス集計（関連項目）】



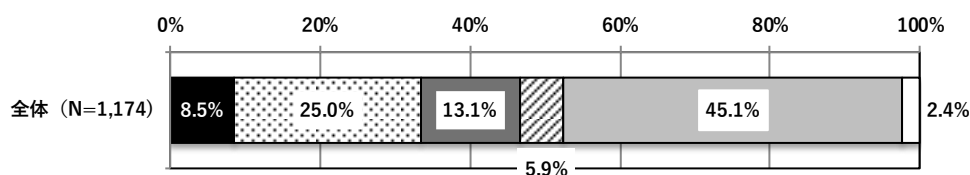
## 2. 粕屋町のまちづくりについて

### 2-20 妊娠・出産期における支援

(調査票/問20)

【子育て支援】粕屋町では、妊娠・出産期の支援が充実していると思いますか。(1つだけに○)

#### 【問20：全体集計】



■ そう思う □ ややそう思う ■ あまりそう思わない □ そう思わない □ どちらともいえない □ 無回答

#### 【回答結果】

##### <全体分析>

- 粕屋町の妊娠・出産期の支援が充実していると思うかについて、「どちらともいえない」方が**45.1%**と最も高くなっています。妊娠・出産期の支援が充実していると『**そう思う**』（「そう思う」＋「ややそう思う」）方が**33.5%**となり、『**そう思わない**』（「そう思わない」＋「あまりそう思わない」）方の**19.0%**を上回っています。
- 加重平均値により過去調査と比較すると、妊娠・出産期の支援への評価は、過去調査と比べ**最も高くなっています**。

##### <傾向分析>

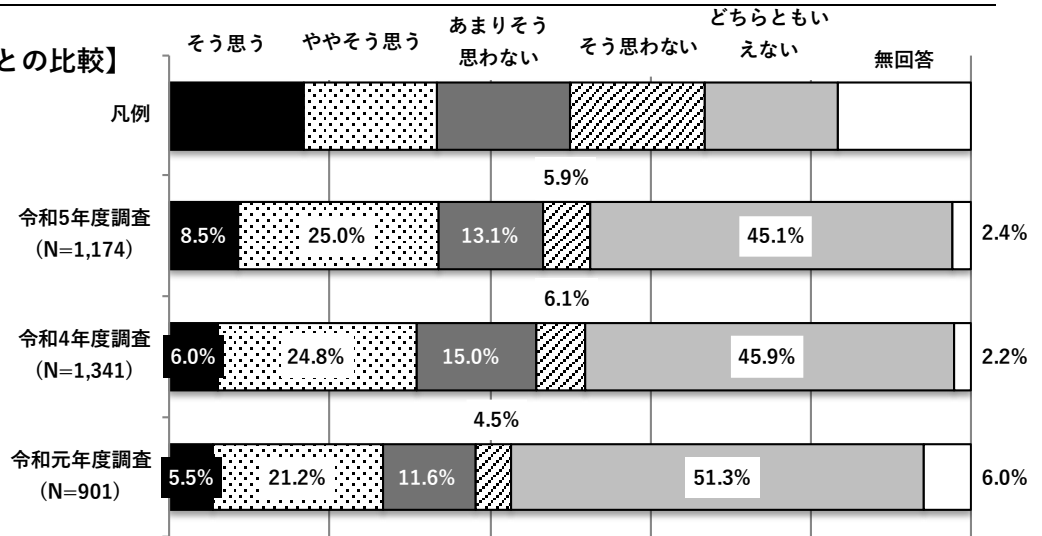
#### □ ポジティブ評価

- 年齢別でみると、「**30～44歳**」の方で妊娠・出産期の支援が充実していると『**そう思う**』方が若干高くなっています。



2. 粕屋町のまちづくりについて


【問20：過去調査との比較】



<加重平均値による比較>

令和5年度調査	令和4年度調査	令和元年度調査
0.18	0.10	0.11

【問20：クロス集計（関連項目）】



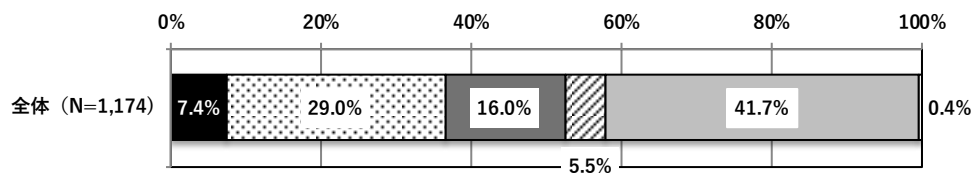
## 2. 粕屋町のまちづくりについて

### 2-21 元気な高齢者が活躍する場

(調査票/問21)

【高齢者】粕屋町では、元気な高齢者が活躍する場があると思いますか。(1つだけに○)

#### 【問21：全体集計】



■ そう思う □ ややそう思う ■ あまりそう思わない □ そう思わない □ どちらともいえない □ 無回答

#### 【回答結果】

##### <全体分析>

○粕屋町では、元気な高齢者が活躍する場があると思うかについて、「**どちらともいえない**」方が**41.7%**と最も多くなっています。元気な高齢者が活躍する場があると『**そう思う**』（「そう思う」+「ややそう思う」）方は**36.4%**となり、『**そう思わない**』（「そう思わない」+「あまりそう思わない」）方の**21.5%**を上回っています。

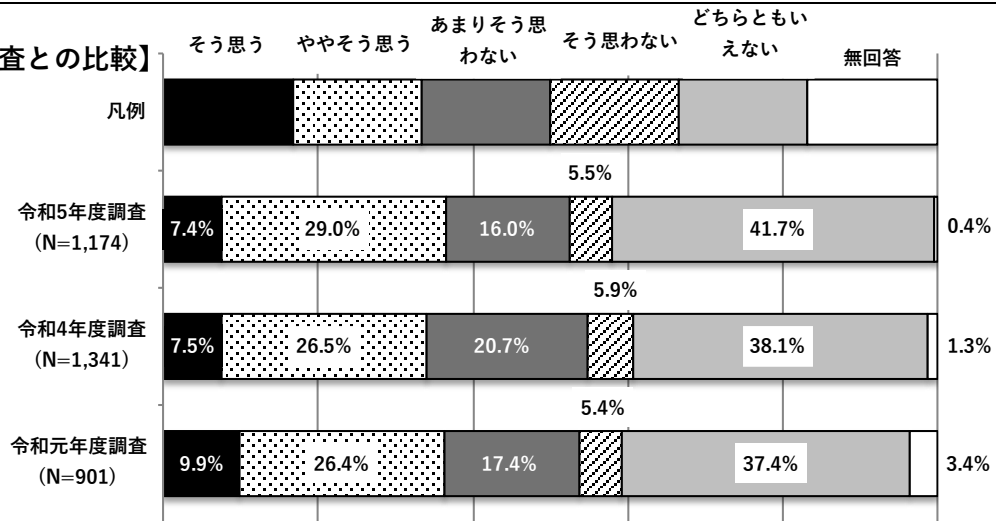
##### <傾向分析>

#### □ ポジティブ評価

○小学校区別でみると、「**粕屋中央小学校区**」で、元気な高齢者が活躍する場があると『**そう思う**』が高くなっています。

2. 粕屋町のまちづくりについて


【問21：過去調査との比較】



<加重平均値による比較>

調査年度	加重平均値
令和5年度調査	0.17
令和4年度調査	0.09
令和元年度調査	0.19

【問21：クロス集計（関連項目）】

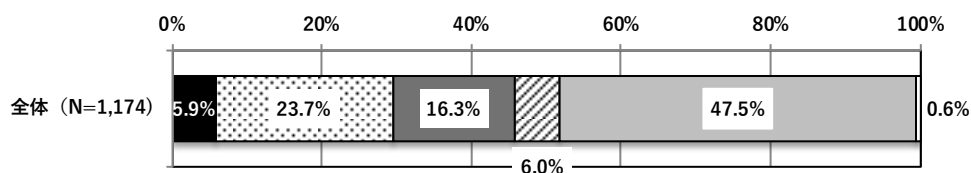


## 2-22 高齢者に対する支援の充実

(調査票/問22)

【高齢者】粕屋町では、高齢者に対する支援が充実していると思いますか。(1つだけに○)

### 【問22：全体集計】



■ そう思う □ ややそう思う ■ あまりそう思わない □ そう思わない □ どちらともいえない □ 無回答

### 【回答結果】

#### <全体分析>

- 高齢者に対する支援が充実していると思うかについて、「**どちらともいえない**」方が**47.5%**と最も多くなっています。高齢者に対する支援が充実していると『**そう思う**』（「**そう思う**」+「**ややそう思う**」）方は**29.6%**となり、『**そう思わない**』（「**そう思わない**」+「**あまりそう思わない**」）方の**22.3%**を上回っています。
- 加重平均値により過去調査と比較すると、高齢者に対する支援への評価は、**最も高くな**っています。

#### <傾向分析>

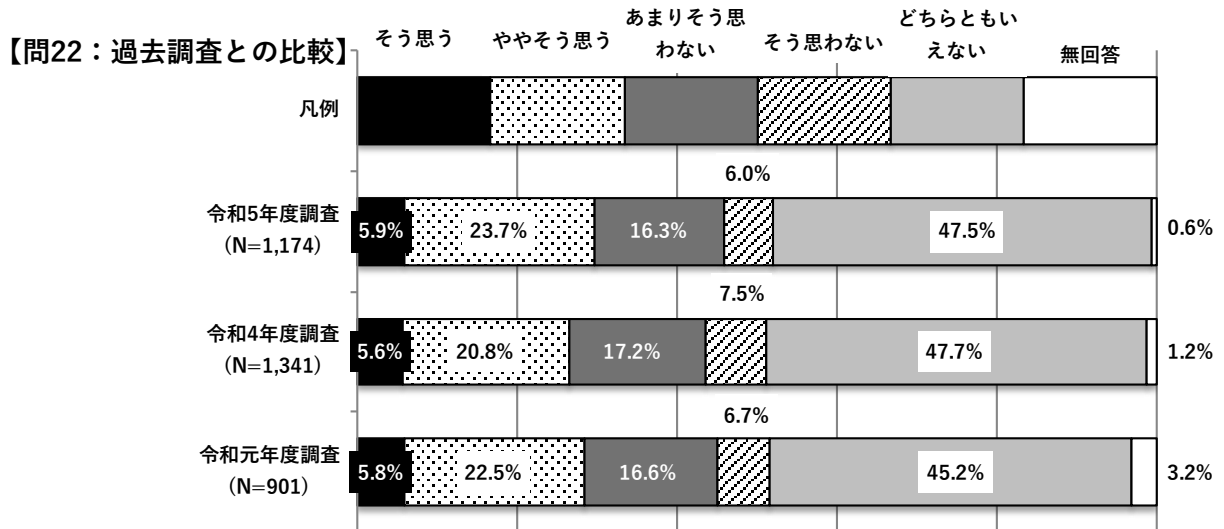
##### □ ポジティブ評価

- 年齢別でみると、設問の対象である「**65歳以上**」の方で、高齢者に対する支援が充実していると『**そう思う**』方が高くなっています。

##### □ ネガティブ評価

- 年齢別でみると、設問の対象である「**65歳以上**」の方で、『**そう思わない**』方が高くなっており、対象者で意見が分かれるかたちとなっています。


2. 粕屋町のまちづくりについて



<加重平均値による比較>

令和5年度調査	令和4年度調査	令和元年度調査
0.07	0.00	0.04

【問22：クロス集計（関連項目）】

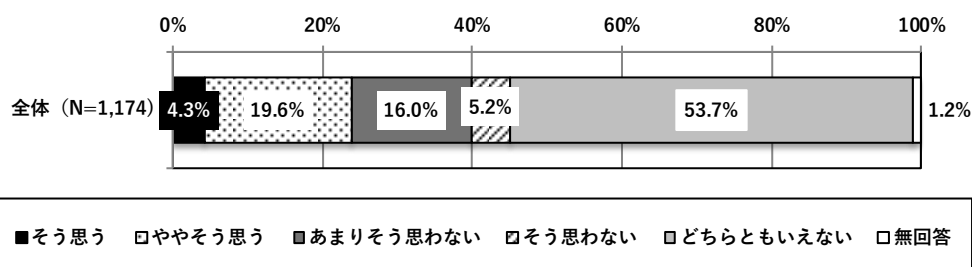


## 2-23 障がい者が地域や社会の中でともに暮らせていると思いますか

(調査票/問27-1)

【障がい者】粕屋町では、障がい者が地域や社会の中でともに暮らせていると思いますか。(1つだけに○)

### 【問23：全体集計】

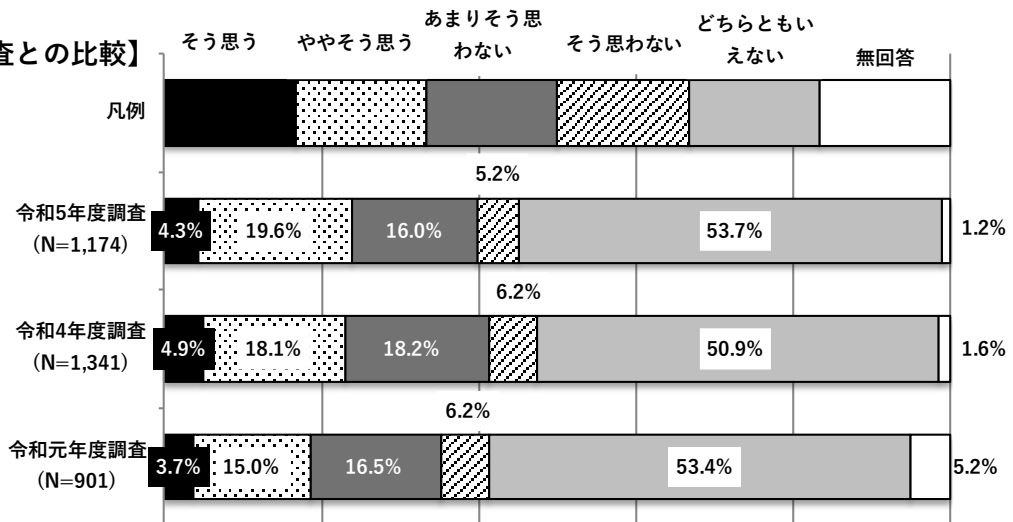


### 【回答結果】

<全体分析>

- 障がい者が地域や社会の中でともに暮らせていると思うかについて、「どちらともいえない」方が**53.7%**と半数以上となっています。障がい者が地域や社会の中でともに暮らせていると、『**そう思う**』（「そう思う」＋「ややそう思う」）方は**23.9%**となり、『**そう思わない**』（「そう思わない」＋「あまりそう思わない」）方の**21.2%**を上回っています。
- 加重平均値により過去調査と比較すると、と障がい者の共生社会への評価は、**最も高くな**っています。


【問23：過去調査との比較】



<加重平均値による比較>

令和5年度調査	令和4年度調査	令和元年度調査
0.02	-0.03	-0.07

【問23：クロス集計（関連項目）】



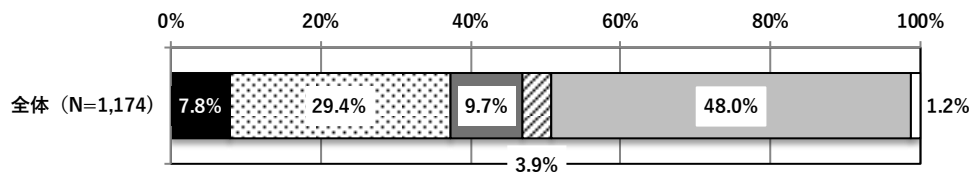
## 2. 粕屋町のまちづくりについて

### 2-24 一人ひとりの人権が尊重されていると思いますか

(調査票/問24)

【人権】粕屋町では、一人ひとりの人権が尊重されていると思いますか。(1つだけに○)

#### 【問24：全体集計】



■ そう思う □ ややそう思う ■ あまりそう思わない □ そう思わない □ どちらともいえない □ 無回答

#### 【回答結果】

<全体分析>

- 一人ひとりの人権が尊重されていると思うかについて、「**どちらともいえない**」方が**48.0%**となっています。
- 一人ひとりの人権が尊重されていると『**そう思う**』（「そう思う」+「ややそう思う」）方は**37.2%**となり、『**そう思わない**』（「そう思わない」+「あまりそう思わない」）方の**13.6%**を上回っています。
- 加重平均値により過去調査と比較すると、人権の尊重への評価は、過去調査と比べ**最も低く**なっています。

<傾向分析>

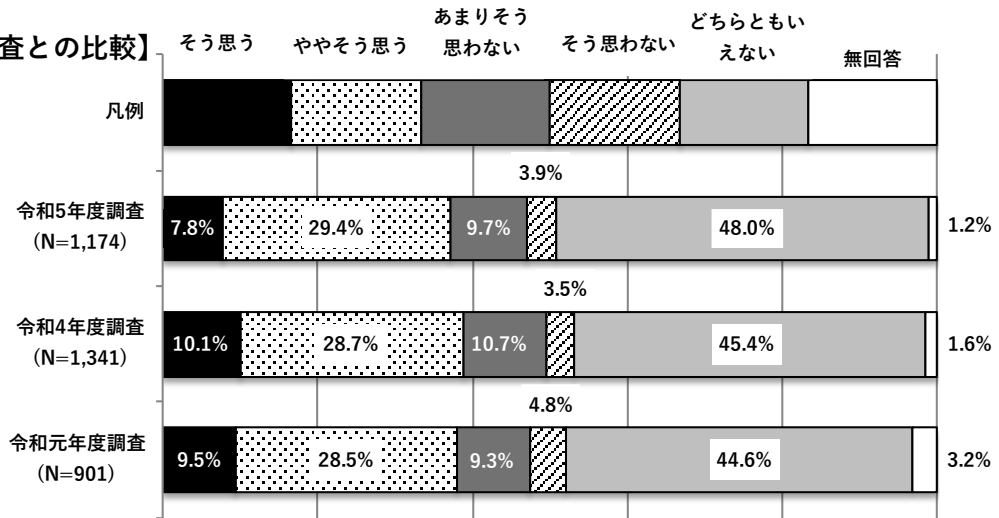
#### □ ポジティブ評価

- 年齢別でみると、「**18～29歳**」の方で人権が尊重されていると『**そう思う**』が高くなっています。



2. 粕屋町のまちづくりについて

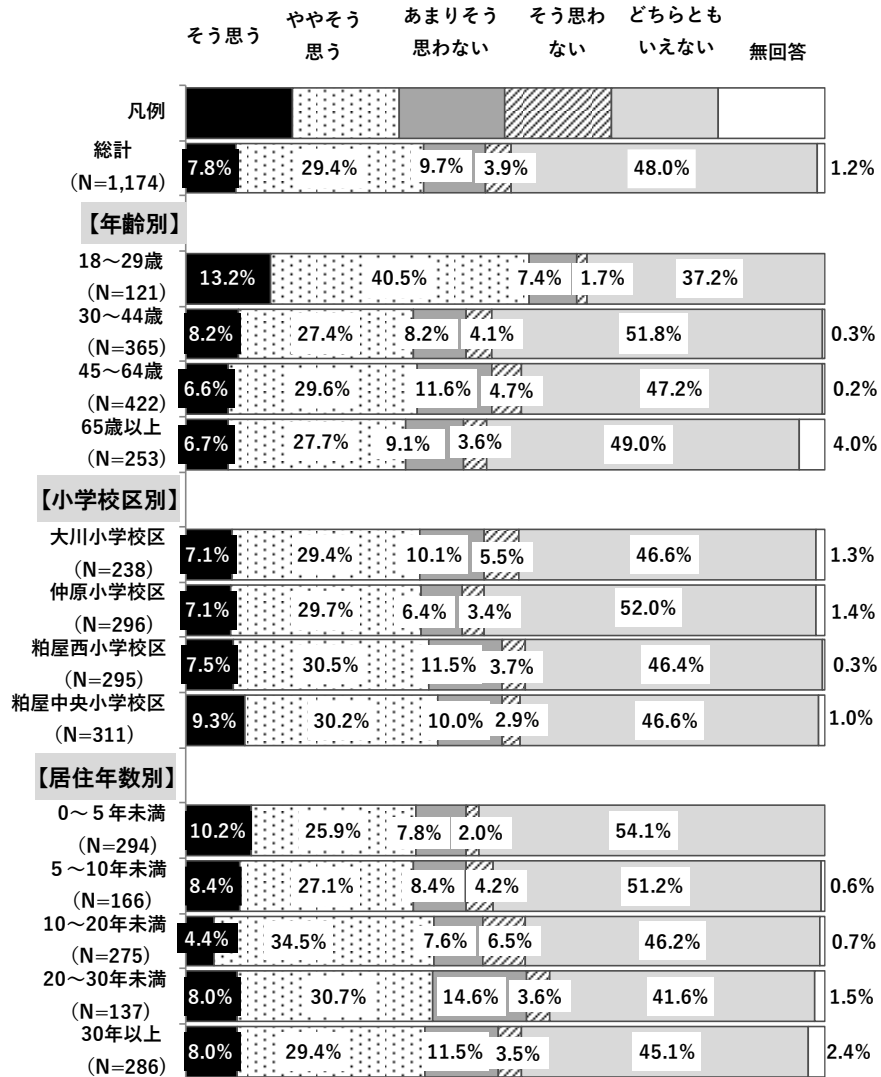
【問24：過去調査との比較】



<加重平均値による比較>

令和5年度調査	令和4年度調査	令和元年度調査
0.28	0.32	0.30

【問24：クロス集計（関連項目）】

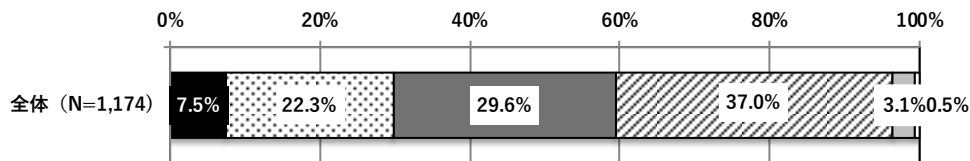


## 5-9 困ったときの福祉相談窓口の認知度

〔調査票／問25〕

【福祉相談】あなたは、困ったときの福祉相談窓口を知っていますか。（1つだけに○）

### 【問25：全体集計】



■よく知っている □やや知っている ■あまり知らない □知らない □どちらともいえない □無回答

### 【回答結果】

#### <全体分析>

○困ったときの福祉相談窓口を「知らない」方が**37.0%**と最も高く、「あまり知らない」とあわせ、**66.6%**の方が『知らない』と回答しています。一方、『知っている』（「よく知っている」+「やや知っている」）方は**29.8%**となっています。

#### <傾向分析>

##### □ ポジティブ評価

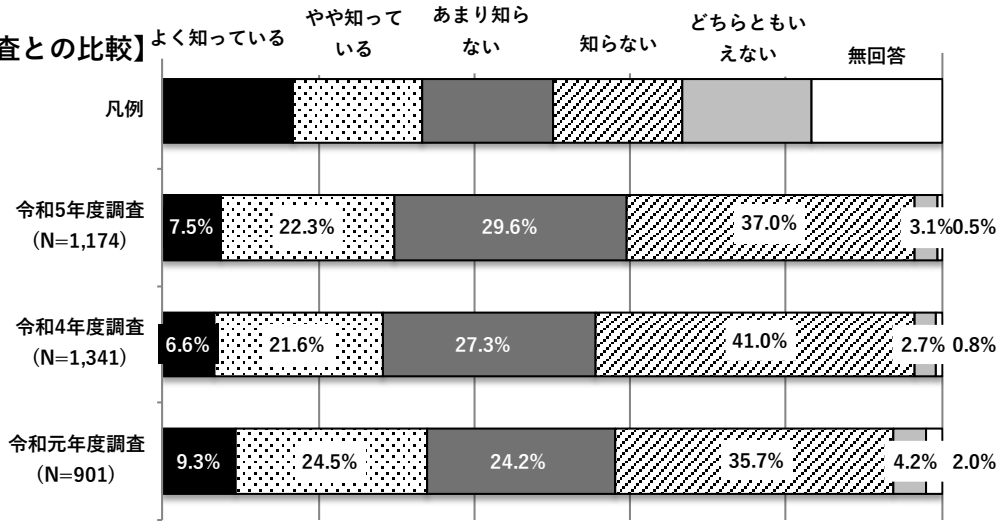
- 年齢別で見ると、「**65歳以上**」の方で困ったときの福祉相談窓口を『知っている』が高くなっています。
- 居住年数別で見ると、「**30年以上**」の方で困ったときの福祉相談窓口を『知っている』が高くなっています。

##### □ ネガティブ評価

- 年齢別で見ると、「**18～29歳**」の方で困ったときの福祉相談窓口を『知らない』が高くなっています。
- 居住年数別で見ると、「**0～5年未満**」の方で困ったときの福祉相談窓口を『知らない』が高くなっています。

2. 粕屋町のまちづくりについて

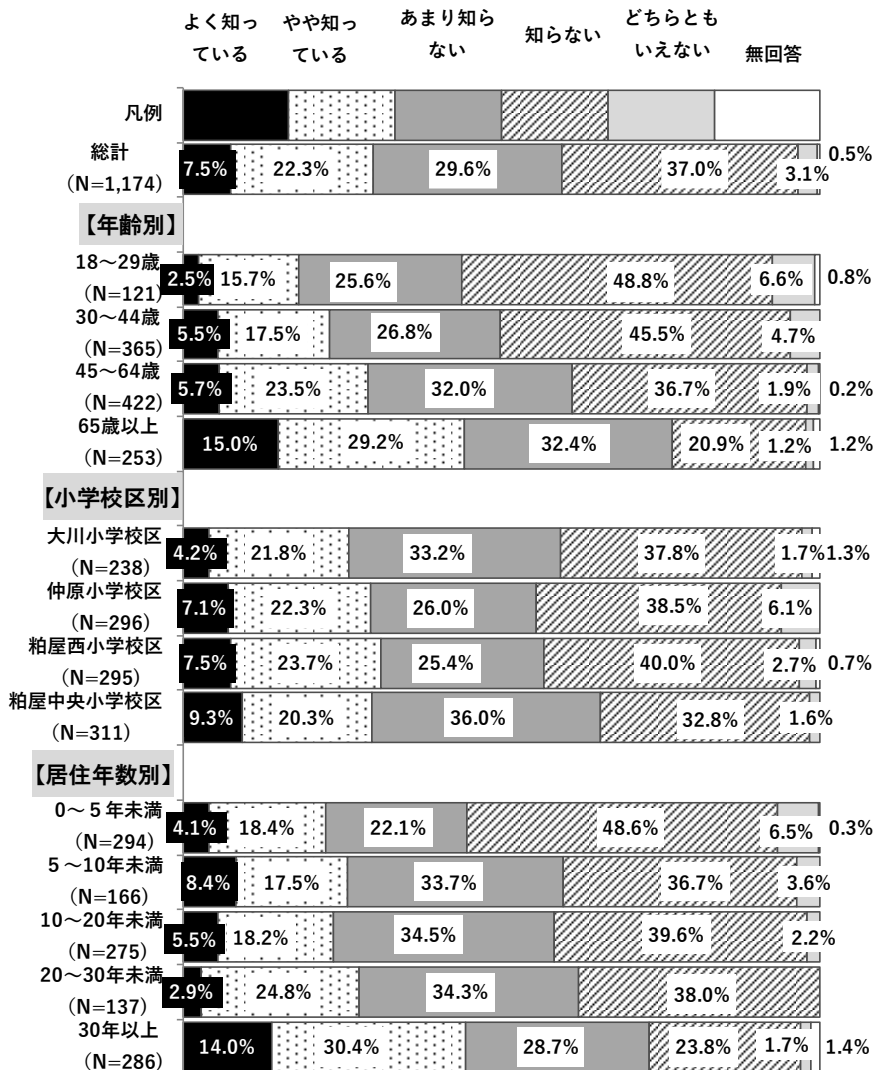
【問25：過去調査との比較】



<加重平均値による比較>

令和5年度調査	令和4年度調査	令和元年度調査
-0.67	-0.75	-0.54

【問25：クロス集計（関連項目）】



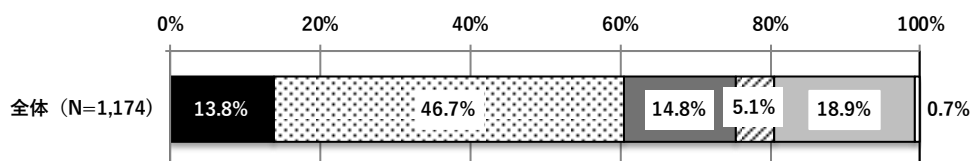
## 2. 粕屋町のまちづくりについて

### 2-26 広報やホームページ等、町からの情報発信

〔調査票／問26〕

【情報発信】粕屋町では、広報やホームページ等、町からの情報発信が充実していると思いますか。  
(1つだけに○)

#### 【問26：全体集計】



■そう思う □ややそう思う ■あまりそう思わない □そう思わない □どちらともいえない □無回答

#### 【回答結果】

##### <全体分析>

- 粕屋町では、広報やホームページ等、町からの情報発信が充実していると「**ややそう思う**」が**46.7%**と最も高く、「**そう思う**」とあわせ、**60.5%**の方が『**そう思う**』と回答しています。一方、『**そう思わない**』（「**そう思わない**」+「**あまりそう思わない**」）方は**19.9%**となっています。
- 加重平均値により過去調査と比較すると、広報等の情報発信への評価は、過去調査と比べ**最も高**くなっています。

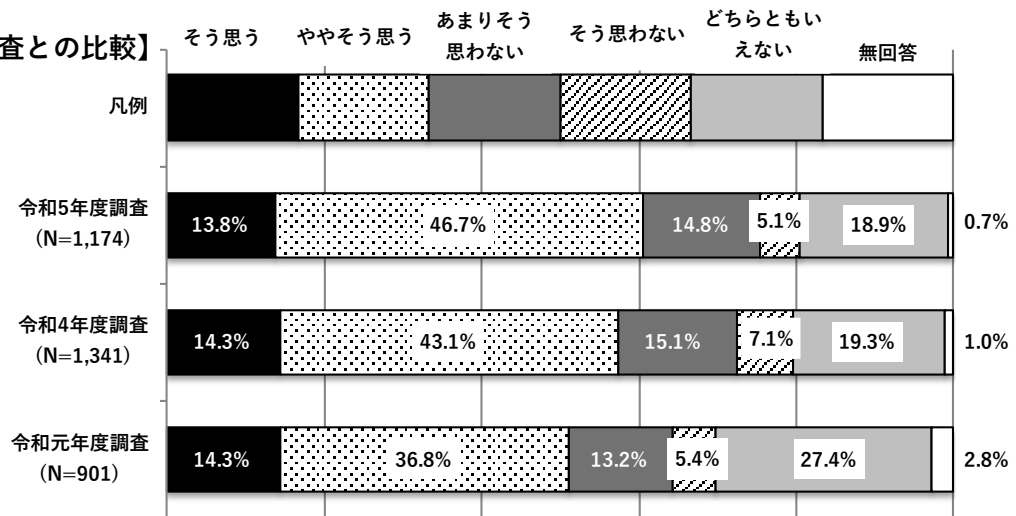
##### <傾向分析>

#### □ ポジティブ評価

- 年齢別でみると、「**65歳以上**」の方で町からの情報発信が充実していると『**そう思う**』が高くなっています。

2. 粕屋町のまちづくりについて

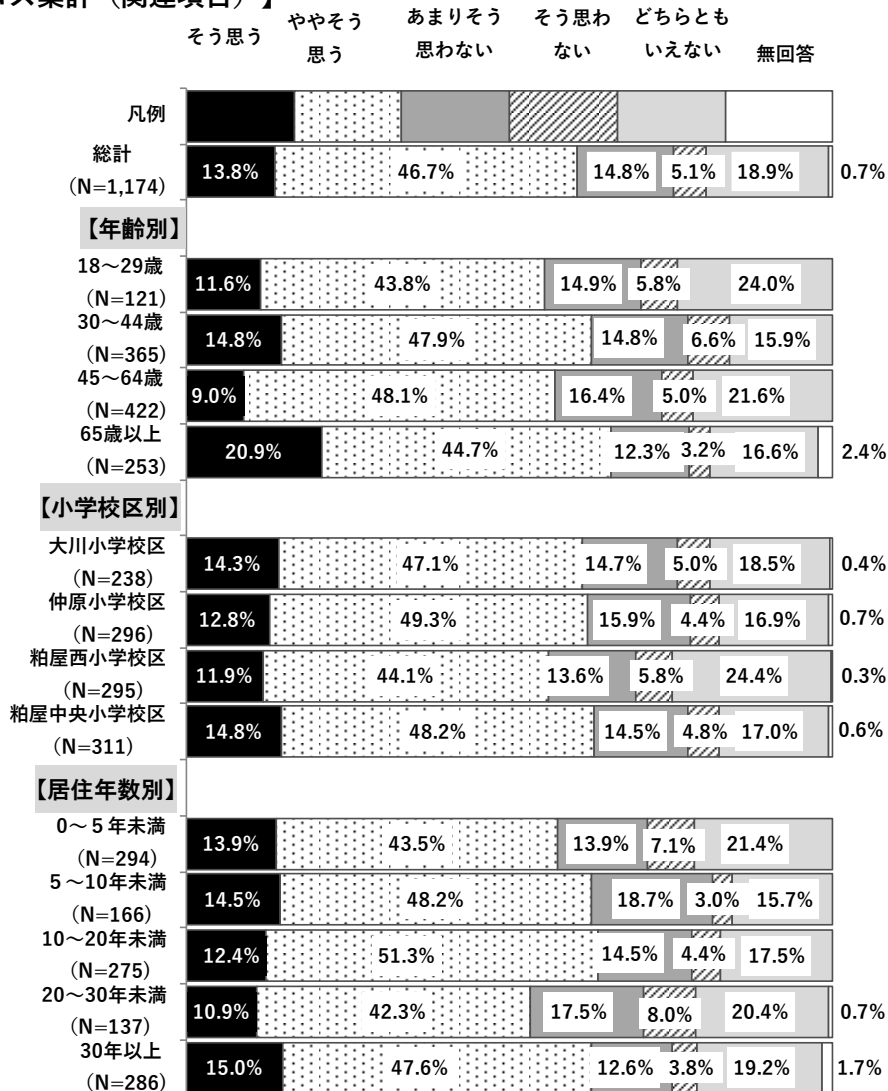
【問26：過去調査との比較】



<加重平均値による比較>

令和5年度調査	令和4年度調査	令和元年度調査
0.50	0.43	0.43

【問26：クロス集計（関連項目）】



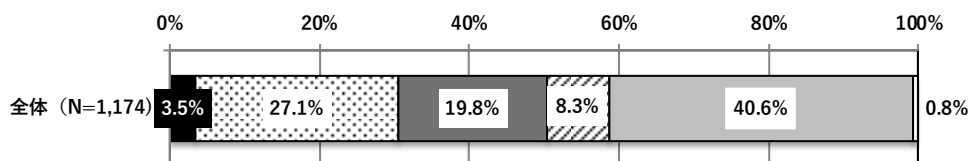
## 2. 粕屋町のまちづくりについて

### 2-27 町民のニーズに応えた行政運営

〔調査票／問27〕

【行政運営】粕屋町では、町民のニーズに応えた行政運営が行われていると思いますか。（1つだけに○）

#### 【問27：全体集計】



■ そう思う □ ややそう思う ■ あまりそう思わない □ そう思わない □ どちらともいえない □ 無回答

#### 【回答結果】

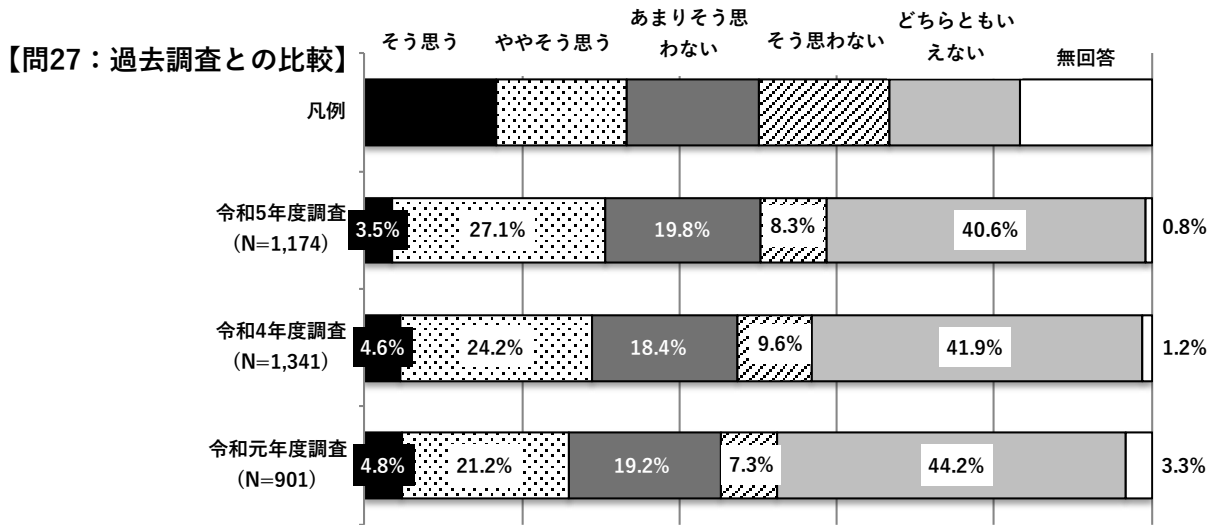
<全体分析>

- 町民のニーズに応えた行政運営が行われていると思うかについて、「どちらともいえない」方が**40.6%**と最も高くなっています。町民のニーズに応えた行政運営が行われていると『**そう思う**』（「そう思う」＋「ややそう思う」）方が**30.6%**となり、『**そう思わない**』（「そう思わない」＋「あまりそう思わない」）方の**28.1%**を上回っています。
- 加重平均値により過去調査と比較すると、町民のニーズに応えた行政運営への評価は、過去調査と比べ**最も高くなっています**が、依然としてマイナス評価となっています。

<傾向分析>

#### □ ポジティブ評価


- 年齢別でみると、「**65歳以上**」の方で町民のニーズに応えた行政運営が行われていると『**そう思う**』が高くなっています。



<加重平均値による比較>

令和5年度調査	令和4年度調査	令和元年度調査
-0.02	-0.04	-0.03

【問27：クロス集計（関連項目）】

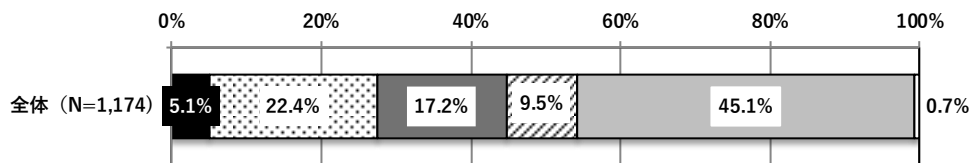


## 2-28 税金が有効に使われていると思いますか

(調査票/問28)

【財政】粕屋町では、税金が有効に使われていると思いますか。(1つだけに○)

### 【問28：全体集計】



■そう思う □ややそう思う ■あまりそう思わない □そう思わない □どちらともいえない □無回答

### 【回答結果】

#### <全体分析>

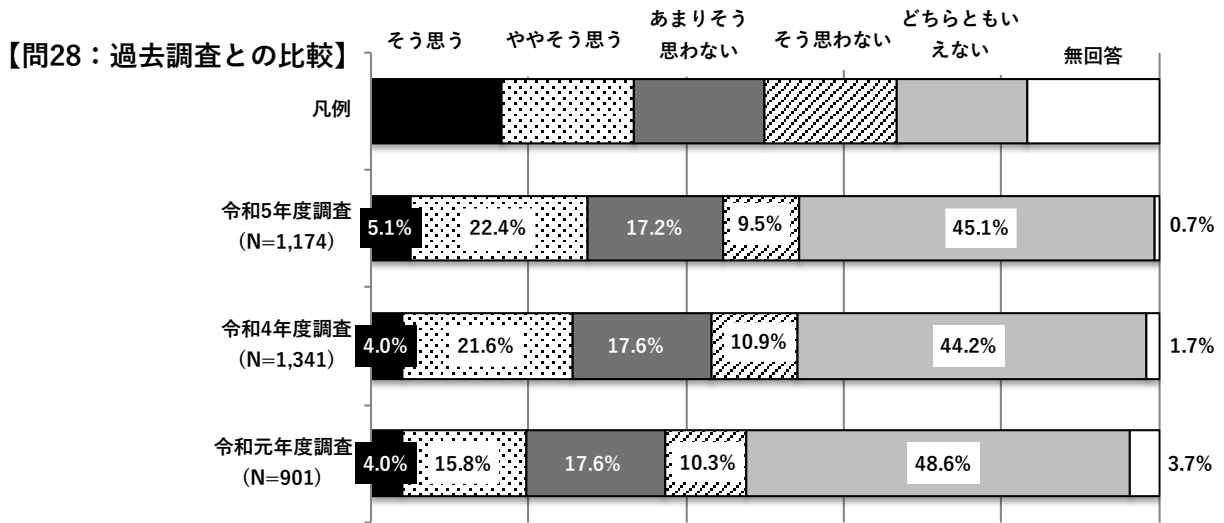
- 税金が有効に使われていると思うかについて、「どちらともいえない」が45.1%と最も高くなっています。
- 税金が有効に使われていると『**そう思う**』（「そう思う」+「ややそう思う」）方が**27.5%**となり、『**そう思わない**』（「そう思わない」+「あまりそう思わない」）方の**26.7%**を上回っています。
- 加重平均値により過去調査と比較すると、税金の有効活用への評価は、過去調査と比べ**最も高**くなっていますが、依然としてマイナス評価となっています。

#### <傾向分析>

##### □ **ポジティブ評価**

- 年齢別でみると、「**30～44歳**」「**65歳以上**」の方で税金が有効に使われていると『**そう思う**』が若干高くなっています。






<加重平均値による比較>

令和5年度調査	令和4年度調査	令和元年度調査
-0.04	-0.10	-0.15

【問28：クロス集計（関連項目）】

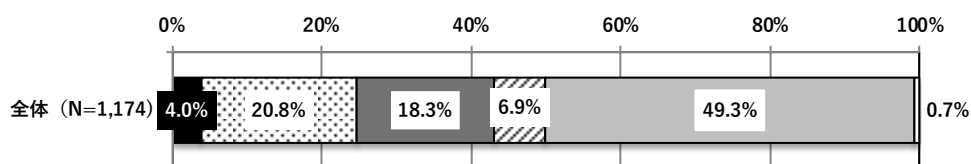


## 2-29 他自治体と連携や協力

〔調査票／問29〕

【広域行政】粕屋町では、他自治体と連携や協力が行われていると思いますか。（1つだけに○）

### 【問29：全体集計】



■ そう思う □ ややそう思う ■ あまりそう思わない □ そう思わない □ どちらともいえない □ 無回答

### 【回答結果】

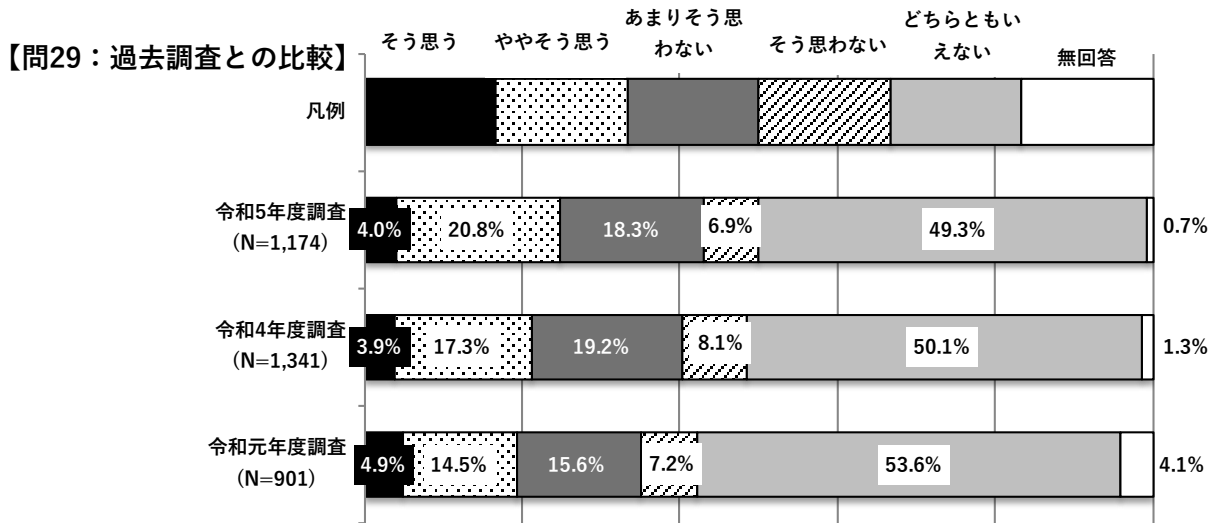
#### <全体分析>

- 粕屋町では、他自治体と連携や協力が行われていると思うかについて、「どちらともいえない」方が**49.3%**と最も高くなっています。他自治体と連携や協力が行われていると『**そう思わない**』（「そう思わない」＋「あまりそう思わない」）方が**25.2%**となり、『**そう思う**』（「そう思う」＋「ややそう思う」）方の**24.8%**を上回っています。
- 加重平均値により過去調査と比較すると、他自治体と連携や協力への評価は、過去調査と比べ**最も高くなっています**が、依然としてマイナス評価となっています。

#### <傾向分析>

##### □ ポジティブ評価


- 年齢別でみると、「**65歳以上**」の方で他自治体と連携や協力が行われていると『**そう思う**』が高くなっています。



<加重平均値による比較>

令和5年度調査	令和4年度調査	令和元年度調査
-0.03	-0.11	-0.06

【問29：クロス集計（関連項目）】



### 3. シティプロモーションについて

#### 3-1 SNSの登録（現在利用しているSNS）

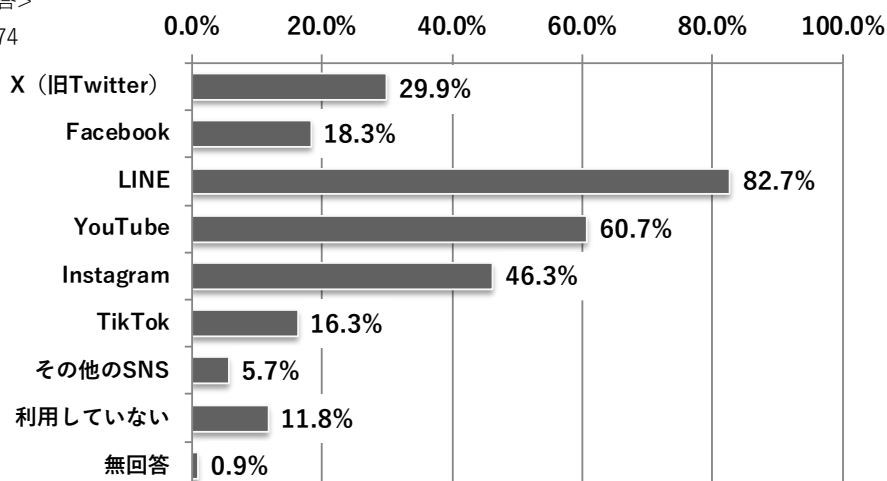
〔調査票／問30〕

【SNSの登録】あなたが現在利用しているSNSはどれですか。（あてはまるものすべてに○）

【問30：全体集計】

<複数回答>

N=1,174



【回答結果】

<全体分析>

- 現在利用しているSNSについて、「LINE」を利用している方が**82.7%**と最も高く、次いで「YouTube」「Instagram」となっています。
- 年齢別でみると、「65歳以上」では「利用していない」方が**37.5%**と他の年代と比べ高くなっています。

【問30：年齢別クロス集計】

選択項目	総計		18～29歳		30～44歳		45～64歳		65歳以上	
	人数	構成比	人数	構成比	人数	構成比	人数	構成比	人数	構成比
X (旧Twitter)	351	29.9%	89	73.6%	148	40.5%	100	23.7%	13	5.1%
Facebook	215	18.3%	18	14.9%	92	25.2%	84	19.9%	21	8.3%
LINE	971	82.7%	115	95.0%	344	94.2%	360	85.3%	145	57.3%
YouTube	713	60.7%	104	86.0%	281	77.0%	257	60.9%	69	27.3%
Instagram	543	46.3%	107	88.4%	260	71.2%	156	37.0%	19	7.5%
TikTok	191	16.3%	53	43.8%	78	21.4%	51	12.1%	8	3.2%
その他のSNS	67	5.7%	9	7.4%	14	3.8%	28	6.6%	16	6.3%
利用していない	138	11.8%	1	0.8%	3	0.8%	37	8.8%	95	37.5%
無回答	11	0.9%	0	0.0%	0	0.0%	0	0.0%	7	2.8%
合計	1,174	100.0%	121	100.0%	365	100.0%	422	100.0%	253	100.0%

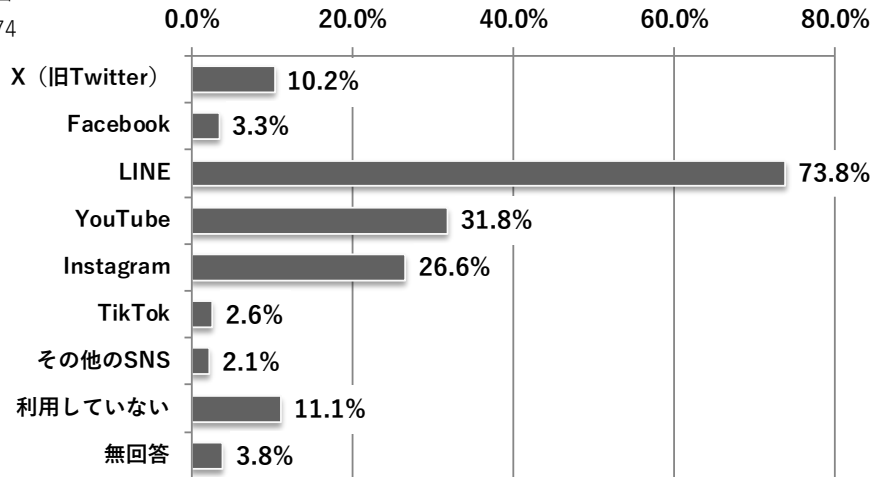
3. シティプロモーションについて

### 3-2 よく利用しているSNS

(調査票/問31)

【SNSの利用】 あなたがよく使うSNSを以下から2つまで選んでください。

【問31：全体集計】 <複数回答>  
N=1,174



【回答結果】

<全体分析>

- よく使うSNSについて、「LINE」を利用している方が**73.8%**と最も高く、次いで「YouTube」「Instagram」となっています。
- 年齢別で見ると、「65歳以上」では「利用していない」方が**35.6%**と他の年代と比べ高くなっています。

【問31：年齢別クロス集計】

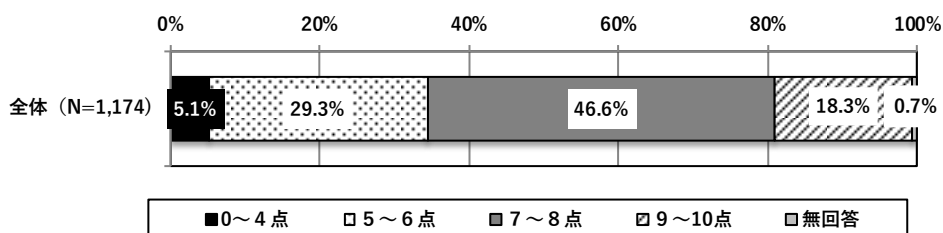
選択項目	総計		18~29歳		30~44歳		45~64歳		65歳以上	
	人数	構成比	人数	構成比	人数	構成比	人数	構成比	人数	構成比
X (旧Twitter)	120	10.2%	26	21.5%	50	13.7%	42	10.0%	1	0.4%
Facebook	39	3.3%	0	0.0%	6	1.6%	28	6.6%	5	2.0%
LINE	866	73.8%	95	78.5%	304	83.3%	322	76.3%	138	54.5%
YouTube	373	31.8%	37	30.6%	125	34.2%	157	37.2%	54	21.3%
Instagram	312	26.6%	71	58.7%	160	43.8%	75	17.8%	6	2.4%
TikTok	30	2.6%	4	3.3%	11	3.0%	14	3.3%	1	0.4%
その他のSNS	25	2.1%	0	0.0%	2	0.5%	12	2.8%	11	4.3%
利用していない	130	11.1%	1	0.8%	2	0.5%	35	8.3%	90	35.6%
無回答	45	3.8%	3	2.5%	11	3.0%	11	2.6%	16	6.3%
合計	1,174	100.0%	121	100.0%	365	100.0%	422	100.0%	253	100.0%

### 3-3 まちの愛着度

〔調査票/問32〕

【愛着度】あなたは、粕屋町が好きですか。「大好き」を10点、「大嫌い」を0点とすると、何点くらいになると思いますか。あてはまる点数を1つ選んで○をつけてください。

#### 【問32：全体集計】



#### 【回答結果】

<全体分析>

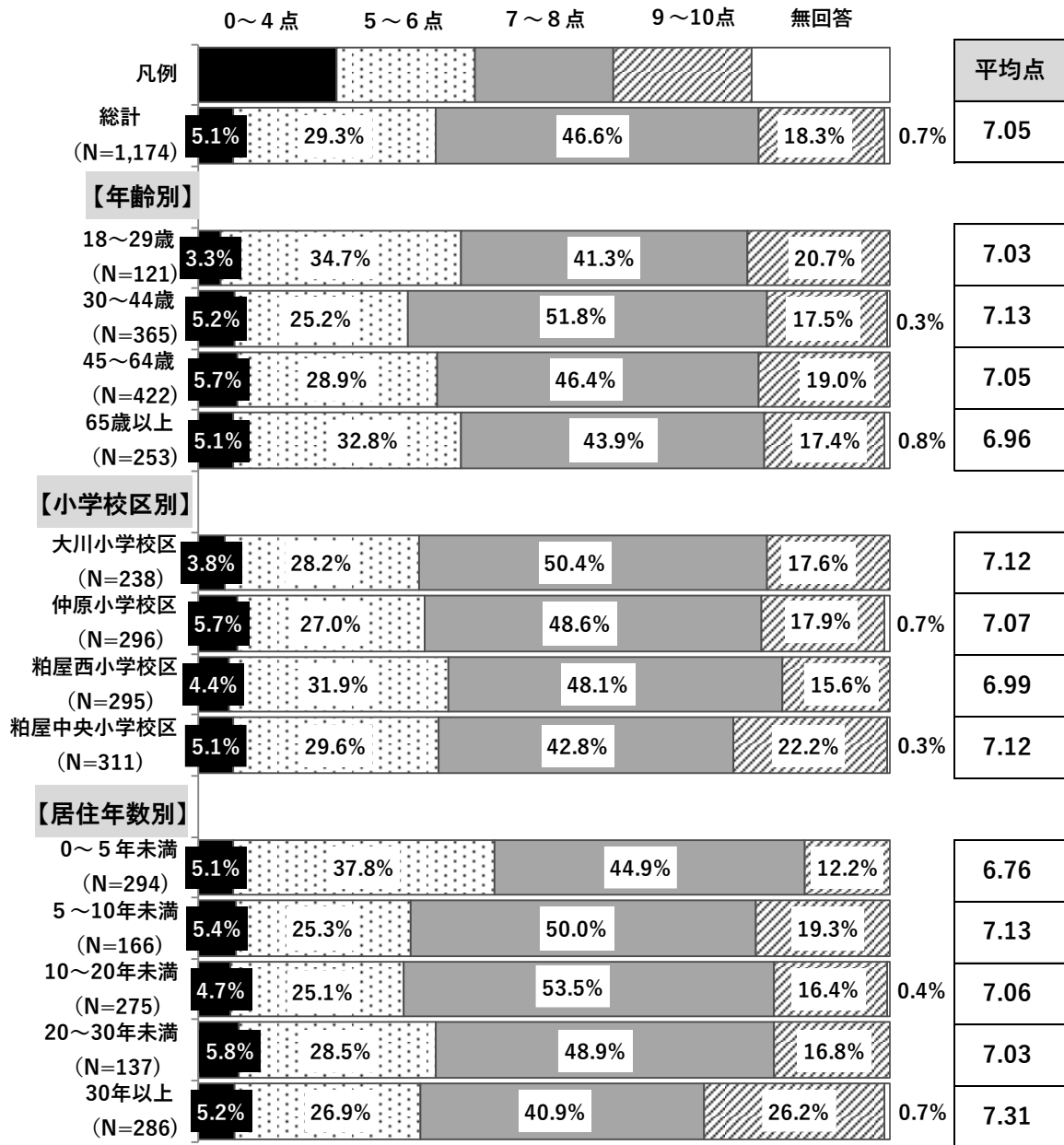
○まちの愛着度の全体集計では、「7～8点」の方が**46.6%**と最も高く、平均点は**7.05点**となっています。

<傾向分析>

#### □ ポジティブ評価

○居住年数別で見ると、「30年以上」の方で平均点が高くなっています。

【問32：クロス集計（関連項目）】



### 3-4 まちの魅力

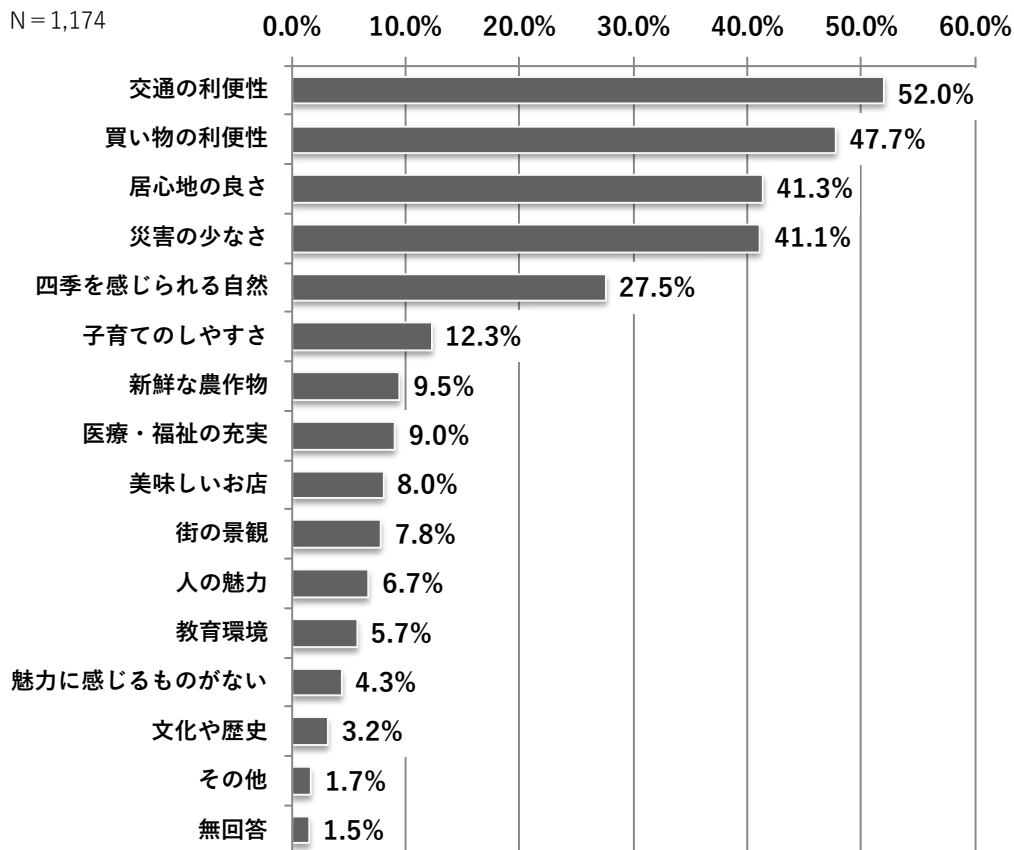
〔調査票／問33〕

【町の魅力】あなたは、粕屋町のどんなところが魅力だと思いますか。（あてはまるものすべてに○）

#### 【問33：全体集計】

<複数回答>

N=1,174



#### 【回答結果】

<全体分析>

- 全体集計では、まちの魅力は「交通の利便性」が52.0%と最も高く、次いで、「買い物の利便性」「居心地の良さ」「災害の少なさ」となっています。
- 年齢別でみると「65歳以上」、居住年数別でみると「30年以上」の方で「災害の少なさ」が高くなっています。
- 年齢別でみると「18～29歳」、居住年数別でみると「0～5年」の方で「買い物の利便性」が高くなっています。



## 【問33：年齢別クロス集計（上位項目）】

総計 (N=1,174)	18～29歳 (N=121)	30～44歳 (N=365)	45～64歳 (N=422)	65歳以上 (N=253)
交通の利便性	買い物の利便性	交通の利便性	交通の利便性	災害の少なさ
買い物の利便性	居心地の良さ	買い物の利便性	買い物の利便性	交通の利便性
居心地の良さ	交通の利便性	居心地の良さ	居心地の良さ	買い物の利便性
災害の少なさ	四季を感じられる自然	災害の少なさ	災害の少なさ	居心地の良さ
四季を感じられる自然	災害の少なさ	四季を感じられる自然	四季を感じられる自然	四季を感じられる自然

## 【問33：小学校区別クロス集計（上位項目）】

総計 (N=1,174)	大川小学校区 (N=238)	仲原小学校区 (N=296)	粕屋西小学校区 (N=295)	粕屋中央小学校区 (N=311)
交通の利便性	交通の利便性	交通の利便性	買い物の利便性	交通の利便性
買い物の利便性	居心地の良さ	買い物の利便性	交通の利便性	災害の少なさ
居心地の良さ	災害の少なさ	居心地の良さ	居心地の良さ	買い物の利便性
災害の少なさ	買い物の利便性	災害の少なさ	災害の少なさ	居心地の良さ
四季を感じられる自然	四季を感じられる自然	四季を感じられる自然	四季を感じられる自然	四季を感じられる自然

## 【問33：居住年数別クロス集計（上位項目）】

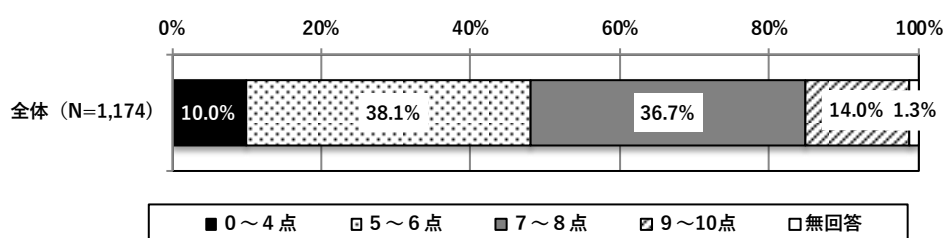
総計 (N=1,174)	0～5年未満 (N=294)	5～10年未満 (N=166)	10～20年未満 (N=275)	20～30年未満 (N=137)	30年以上 (N=286)
交通の利便性	買い物の利便性	交通の利便性	交通の利便性	交通の利便性	災害の少なさ
買い物の利便性	居心地の良さ	買い物の利便性	買い物の利便性	災害の少なさ	交通の利便性
居心地の良さ	交通の利便性	居心地の良さ	居心地の良さ	買い物の利便性	買い物の利便性
災害の少なさ	四季を感じられる自然	災害の少なさ	災害の少なさ	居心地の良さ	居心地の良さ
四季を感じられる自然	災害の少なさ	四季を感じられる自然	四季を感じられる自然	四季を感じられる自然	四季を感じられる自然

### 3-4 粕屋町の推奨意欲

〔調査票/問34〕

【推奨意欲】あなたは、粕屋町の魅力を他の誰かにすすめたいとどの程度思いますか。「積極的にすすめたい」を10点、「全くすすめたくない」を0点とすると、何点くらいになると思いますか。あてはまる点数を1つ選んで○をつけてください。

#### 【問34：全体集計】



#### 【回答結果】

<全体分析>

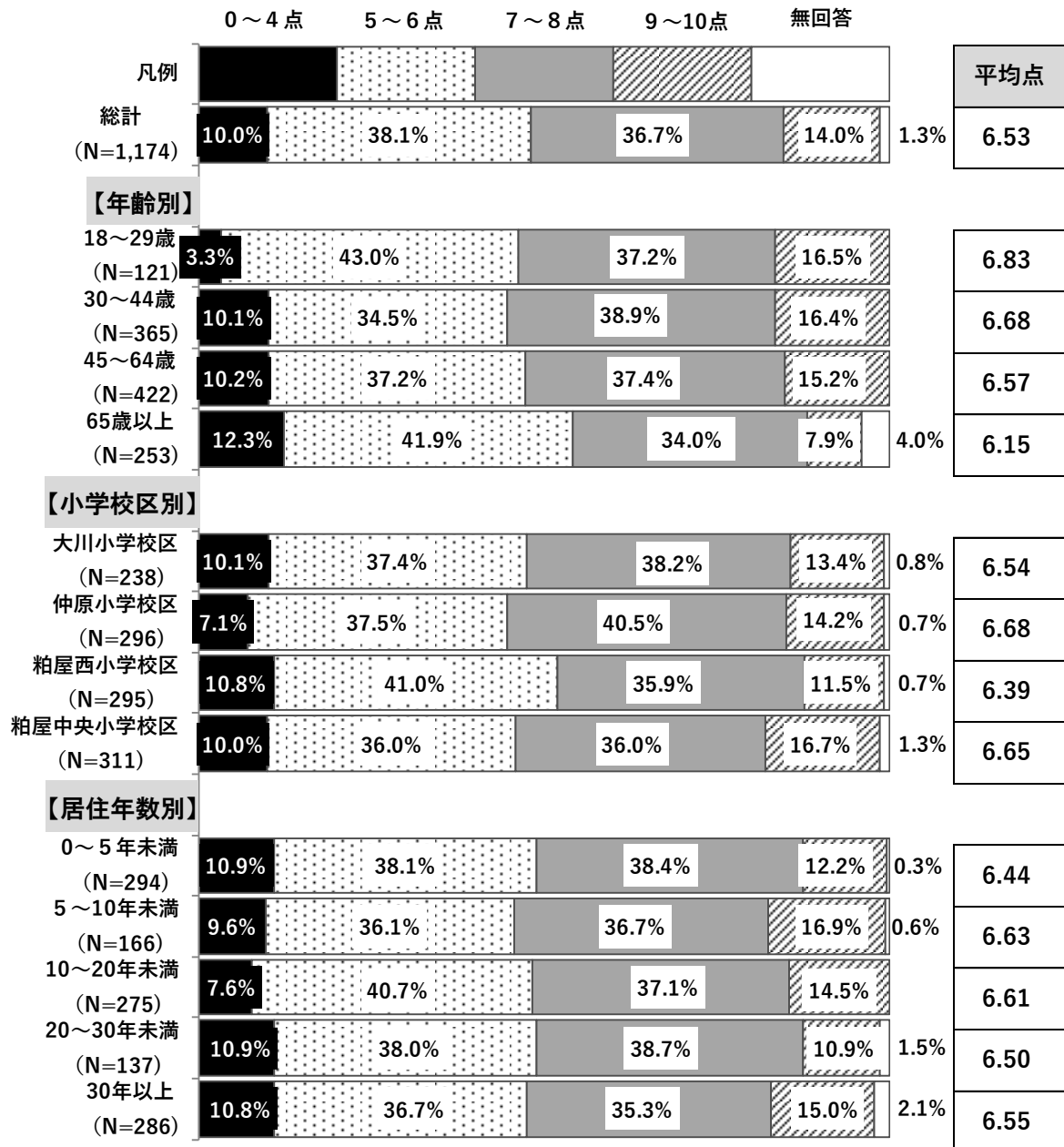
○まちの愛着度の全体集計では、「5～6点」の方が**38.1%**と最も高く、平均点は**6.53点**となっています。

<傾向分析>

#### □ ポジティブ評価

○年齢別でみると、「**18～29歳**」の方が他の年代と比べ平均点が高くなっています。

【問34：クロス集計（関連項目）】



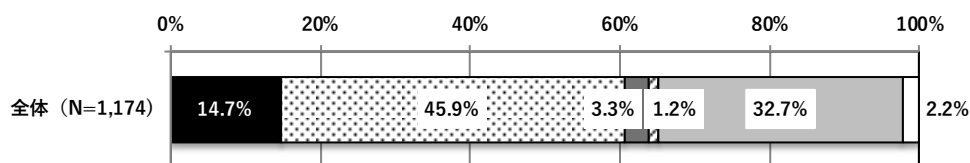
### 3. シティプロモーションについて

#### 3-5 シティプロモーション活動への賛同

〔調査票/問35〕

【活動への賛同】あなたは、粕屋町がシティプロモーションに取り組むことについてどの程度賛同しますか。（1つだけに○）

##### 【問35：全体集計】



■非常に賛同する □ある程度賛同する ■あまり賛同できない □全く賛同できない □どちらともいえない □無回答

##### 【回答結果】

<全体分析>

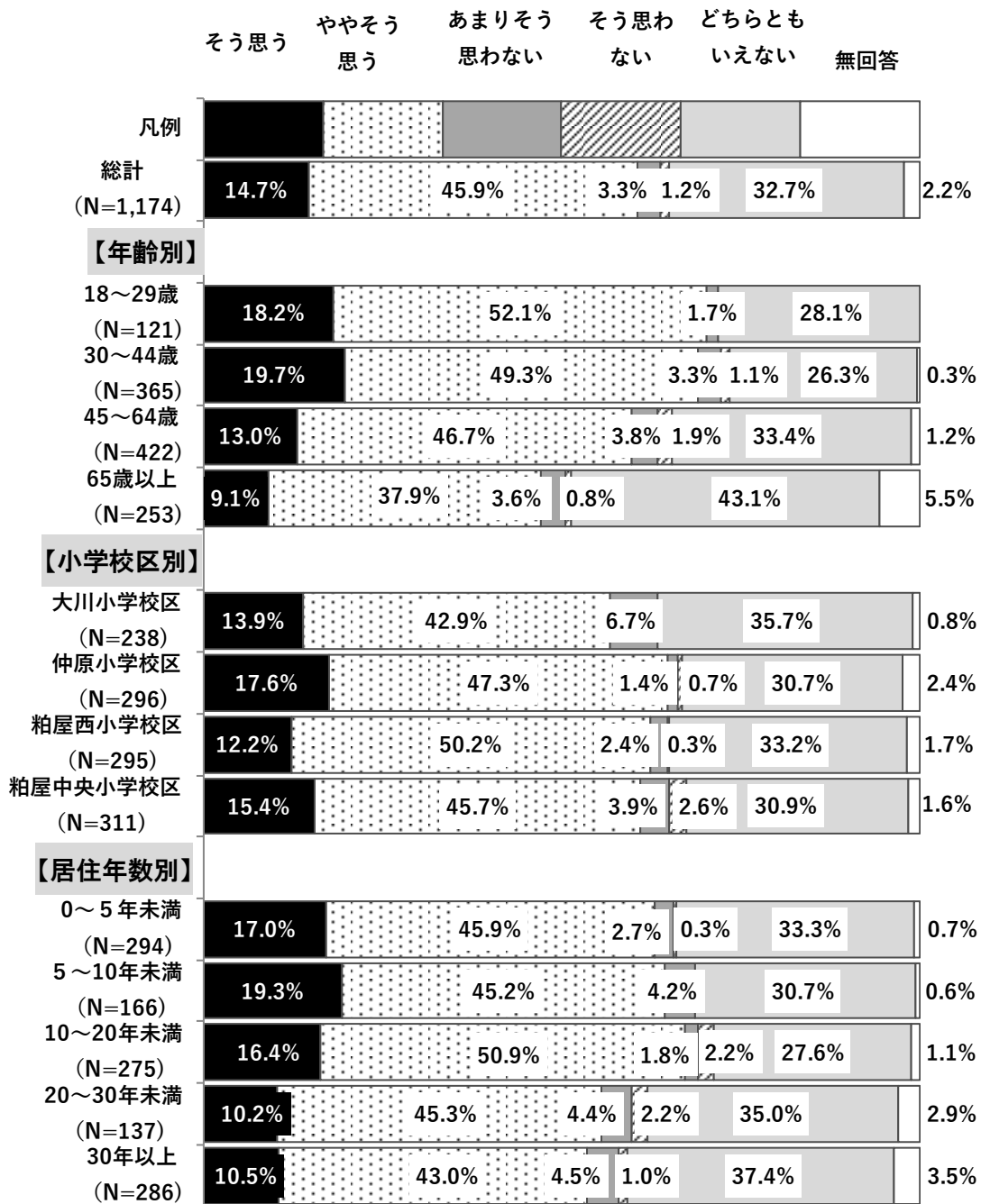
○粕屋町がシティプロモーションに取り組むことについて、全体集計では、「**ある程度賛同する**」が**45.9%**と最も高く、「**非常に賛同する**」とあわせ、**60.6%**の方が『**賛同する**』と回答しています。一方、『**賛同できない**』（「あまり賛同できない」+「全く賛同できない」）方は**4.5%**となっています。

<傾向分析>

##### □ ポジティブ評価

○年齢別でみると、「**18～29歳**」の方でシティプロモーションに取り組むことについて『**賛同する**』が高くなっています。

【問35：クロス集計（関連項目）】



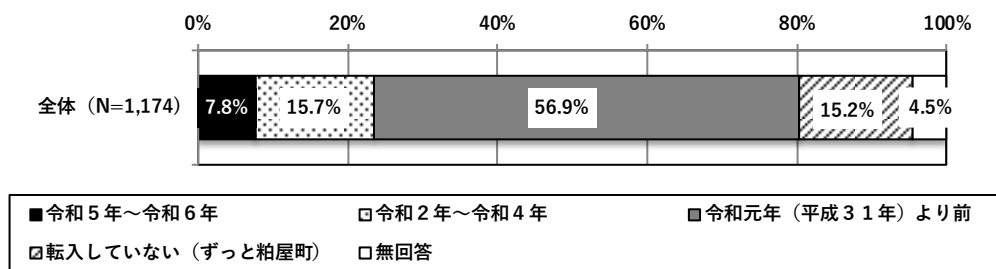
## 4. 町外からの転入について

### 4-1 転入の時期

〔調査票／問36〕

【転入時期】あなたは、いつ粕屋町に転入しましたか。（1つだけに○）

【問36：全体集計】

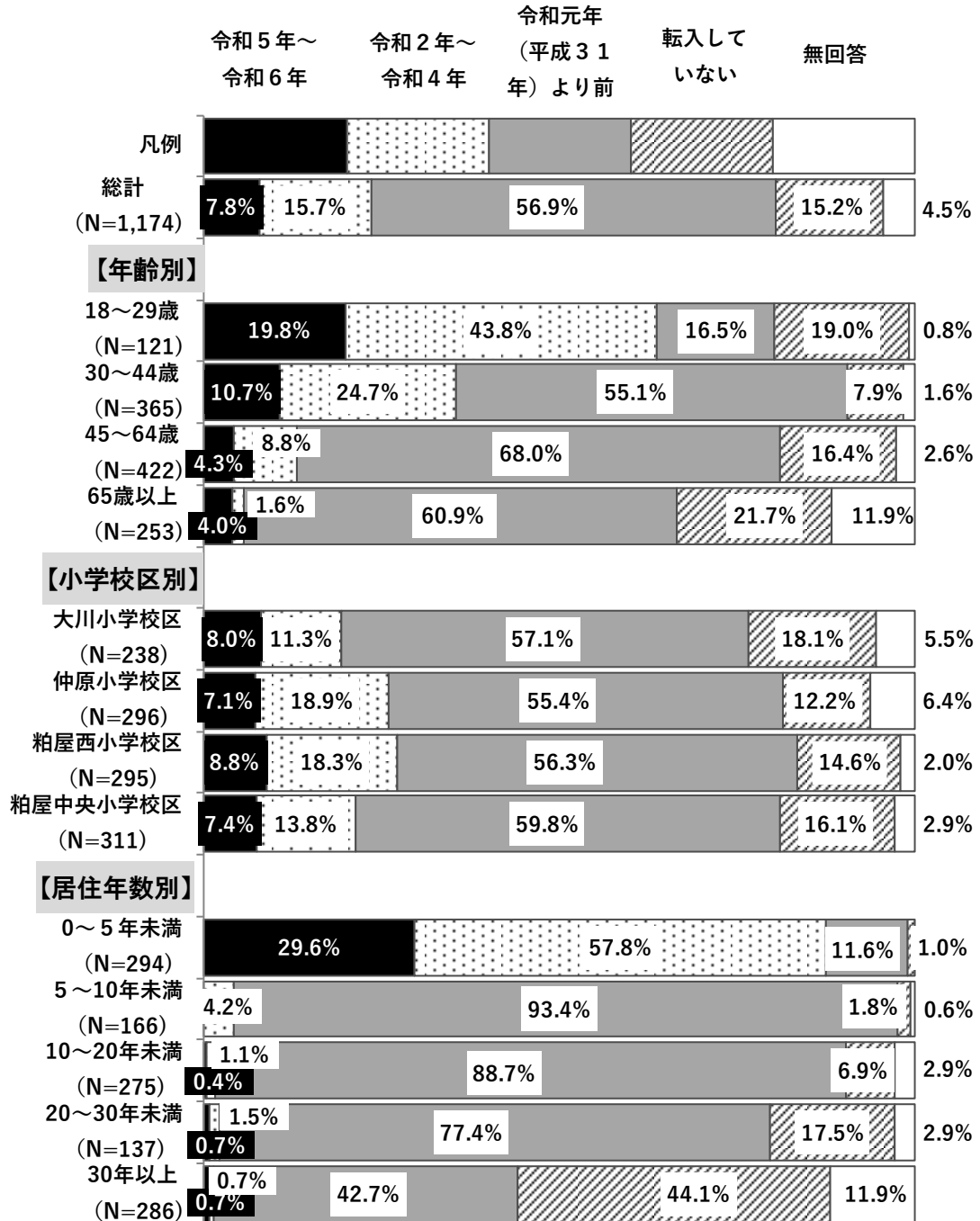


【回答結果】

<全体分析>

- 粕屋町の転入時期について、全体集計では、「令和元年（平成31年）より前」方が**56.9%**と最も高く、『令和2年以降に転入した』（令和5年～令和6年+令和2年～令和4年）方は**23.5%**となっています。
- 年齢別でみると、「18～29歳」の方で、『令和2年以降に転入した』が高くなっています。
- 小学校区別でみると、「仲原小学校区」「粕屋西小学校区」の方で、『令和2年以降に転入した』方が他の小学校区と比べ若干高くなっています。

【問36：クロス集計（関連項目）】



#### 4. 町外からの転入について

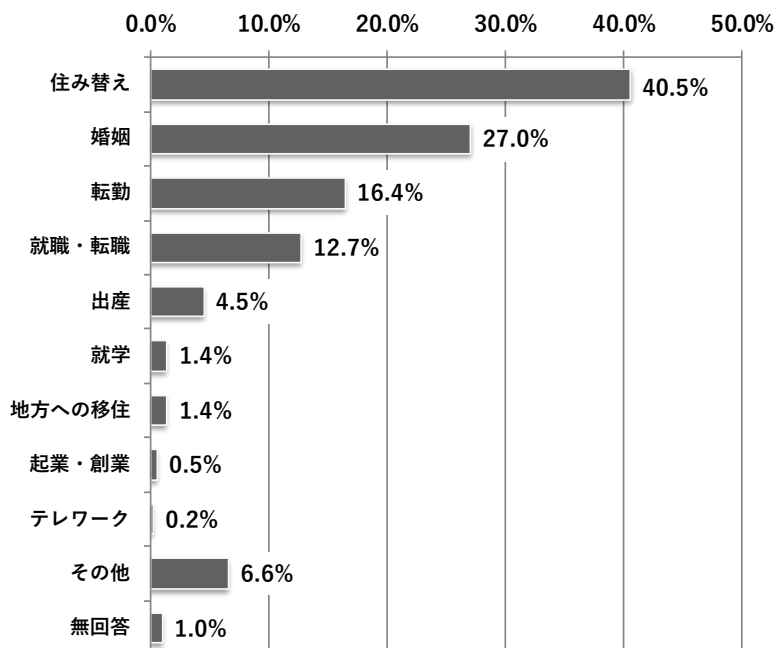
### 4-2 転入の契機

〔調査票／問37〕（問36で「1～3」に○をつけた方におうかがいします。）

【転入の契機】あなたが粕屋町に転入したきっかけは何ですか。（あてはまるものすべてに○）

#### 【問37：全体集計】

<複数回答>  
N=943



#### 【回答結果】

<全体分析>

○転入した方の転入の契機は、全体集計では、「住み替え」が40.5%と最も高く、次いで、「婚姻」「転勤」となっています。

○年齢別でみると「18～29歳」の方で「婚姻」が高くなっています。

○小学校区別、居住年数別では、上位項目は全体集計と同様の傾向となっています。

#### 【問37：年齢別クロス集計（上位項目）※その他を除く】

総計 (N=943)	18～29歳 (N=97)	30～44歳 (N=330)	45～64歳 (N=342)	65歳以上 (N=168)
住み替え	婚姻	住み替え	住み替え	住み替え
婚姻	住み替え	婚姻	婚姻	婚姻
転勤	就職・転職	転勤	転勤	転勤
就職・転職	転勤	就職・転職	就職・転職	就職・転職
出産	出産	出産	出産	地方への移住



## 4-3 転入理由

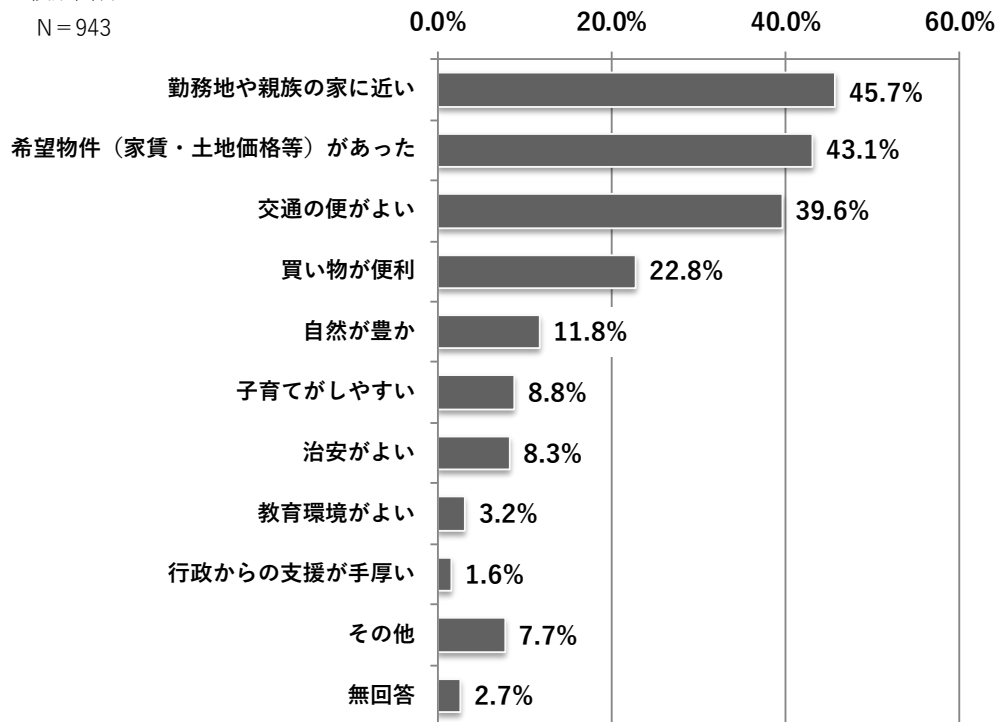
〔調査票／問38〕（問36で「1～3」に○をつけた方におうかがいします。）

【転入理由】あなたが粕屋町への転入において重視した点は何ですか。（あてはまるものすべてに○）

## 【問38：全体集計】

<複数回答>

N=943



## 【回答結果】

<全体分析>

○転入した方の転入において重視した点について、全体集計では、「勤務地や親族の家に近い」が45.7%と最も高く、次いで、「希望物件（家賃・土地価格等）があった」「交通の便がよい」となっています。

○年齢別でみると「30～44歳」、小学校区別でみると「粕屋西小学校区」の方で「子育てがしやすい」が高くなっています。

#### 4. 町外からの転入について

##### 【問38：年齢別クロス集計（上位項目）】

総計 (N=943)	18~29歳 (N=97)	30~44歳 (N=330)	45~64歳 (N=342)	65歳以上 (N=168)
勤務地や親族の家に近い	勤務地や親族の家に近い	勤務地や親族の家に近い	勤務地や親族の家に近い	希望物件があった
希望物件があった	希望物件があった	希望物件があった	交通の便がよい	勤務地や親族の家に近い
交通の便がよい	交通の便がよい	交通の便がよい	希望物件があった	交通の便がよい
買い物が便利	買い物が便利	買い物が便利	買い物が便利	自然が豊か
自然が豊か	自然が豊か	子育てがしやすい	自然が豊か	買い物が便利

##### 【問38：小学校区別クロス集計（上位項目）】

総計 (N=1,174)	大川小学校区 (N=238)	仲原小学校区 (N=296)	粕屋西小学校区 (N=295)	粕屋中央小学校区 (N=311)
勤務地や親族の家に近い	希望物件があった	勤務地や親族の家に近い	勤務地や親族の家に近い	勤務地や親族の家に近い
希望物件があった	交通の便がよい	希望物件があった	希望物件があった	交通の便がよい
交通の便がよい	勤務地や親族の家に近い	交通の便がよい	交通の便がよい	希望物件があった
買い物が便利	買い物が便利	買い物が便利	買い物が便利	買い物が便利
自然が豊か	自然が豊か	自然が豊か	子育てがしやすい	自然が豊か

## 4-4 転入先として考えた市区町村

〔調査票／問39〕

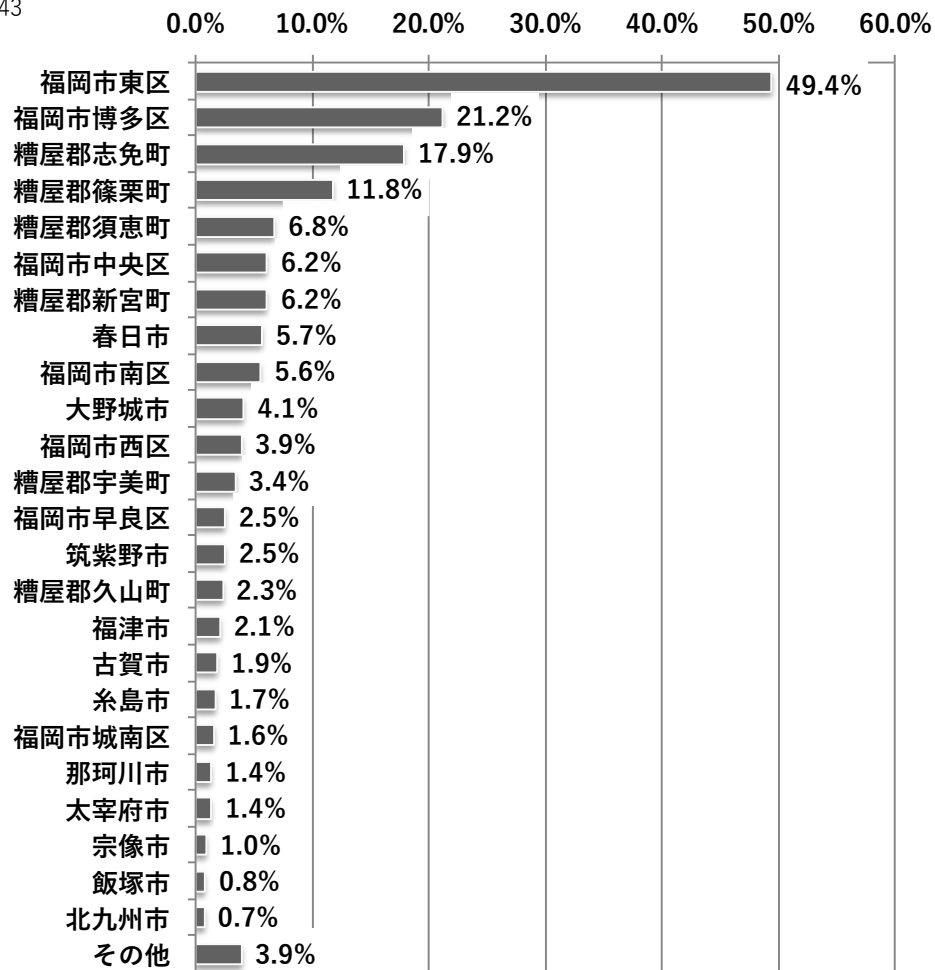
(問36で「1～3」に○をつけた方におうかがいします。)

【転入先】粕屋町のほかに転入先として考えた市区町村はありますか。(あてはまるものすべてに○)

## 【問39：全体集計】

&lt;複数回答&gt;

N = 943



## 【回答結果】

&lt;全体分析&gt;

- 粕屋町のほかに転入先として考えた市区町村について、全体集計では、「**福岡市東区**」が**49.4%**と最も高く、次いで、「**福岡市博多区**」「**志免町**」「**篠栗町**」となっています。
- 年齢別で見ると上位4番目までは全ての年齢区分で同じ順位となっています。

4. 町外からの転入について

---

【問39：年齢別クロス集計（上位項目）】

総計 (N=943)	18～29歳 (N=97)	30～44歳 (N=330)	45～64歳 (N=342)	65歳以上 (N=168)
福岡市東区	福岡市東区	福岡市東区	福岡市東区	福岡市東区
福岡市博多区	福岡市博多区	福岡市博多区	福岡市博多区	福岡市博多区
糟屋郡志免町	糟屋郡志免町	糟屋郡志免町	糟屋郡志免町	糟屋郡志免町
糟屋郡篠栗町	糟屋郡篠栗町	糟屋郡篠栗町	糟屋郡篠栗町	糟屋郡篠栗町
糟屋郡須恵町	福岡市中央区	糟屋郡須恵町	糟屋郡須恵町	福岡市中央区
福岡市中央区	糟屋郡新宮町	糟屋郡新宮町	福岡市中央区	糸島市
糟屋郡新宮町	福岡市南区	春日市	春日市	春日市
春日市	福岡市西区	福岡市南区	福岡市南区	福岡市西区
福岡市南区	糟屋郡須恵町	福岡市西区	糟屋郡新宮町	糟屋郡須恵町
大野城市	春日市	大野城市	糟屋郡宇美町	糟屋郡新宮町

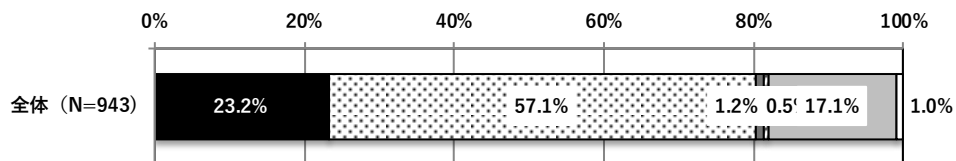
## 4-5 転入した満足度

〔調査票／問40〕

(問36で「1～3」に○をつけた方におうかがいします。)

【満足度】粕屋町に転入して良かったと思いますか。(1つだけに○)

## 【問40：全体集計】



とても良かった
  良かった
  悪かった
  とても悪かった
  どちらともいえない
  無回答

## 【回答結果】

&lt;全体分析&gt;

○粕屋町に転入して「良かった」方が**57.1%**と最も高く、「とても良かった」とあわせ、**80.3%**の方が『良かった』と回答しています。一方、『悪かった』（「悪かった」+「とても悪かった」）方は**1.7%**となっています。

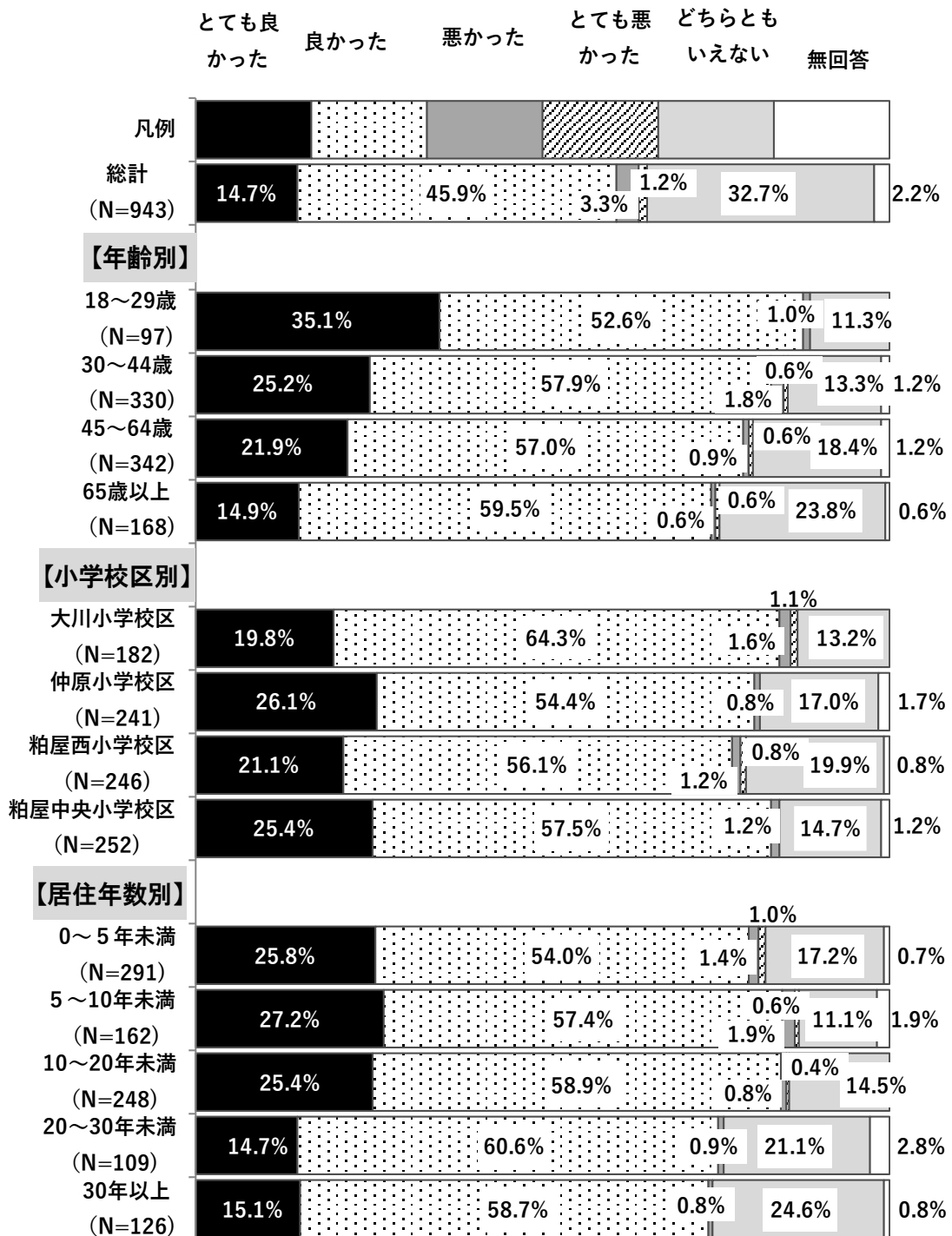
&lt;傾向分析&gt;

## □ ポジティブ評価

○年齢別でみると、「**18～29歳**」の方で粕屋町に転入して『良かった』が高くなっています。

4. 町外からの転入について

【問40：クロス集計（関連項目）】



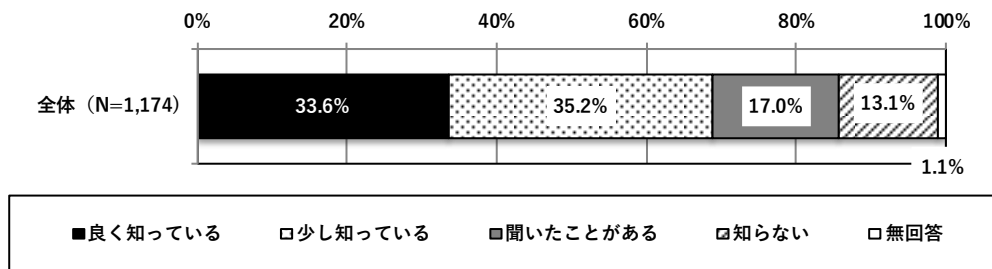
# 5. SDGsについて

## 5-1 SDGsの認知度

(調査票/問41)

「SDGs (持続可能な開発目標)」という言葉をご存じですか。(1つだけに○)

### 【問41：全体集計】



### 【回答結果】

#### <全体分析>

- 「SDGs (持続可能な開発目標)」という言葉を、「**少し知っている**」方が**35.2%**と最も高く、「**良く知っている**」とあわせ、**68.8%**の方が『**知っている**』と回答しています。
- 前回調査と比較して、「**良く知っている**」回答が高くなっています。

#### <傾向分析>

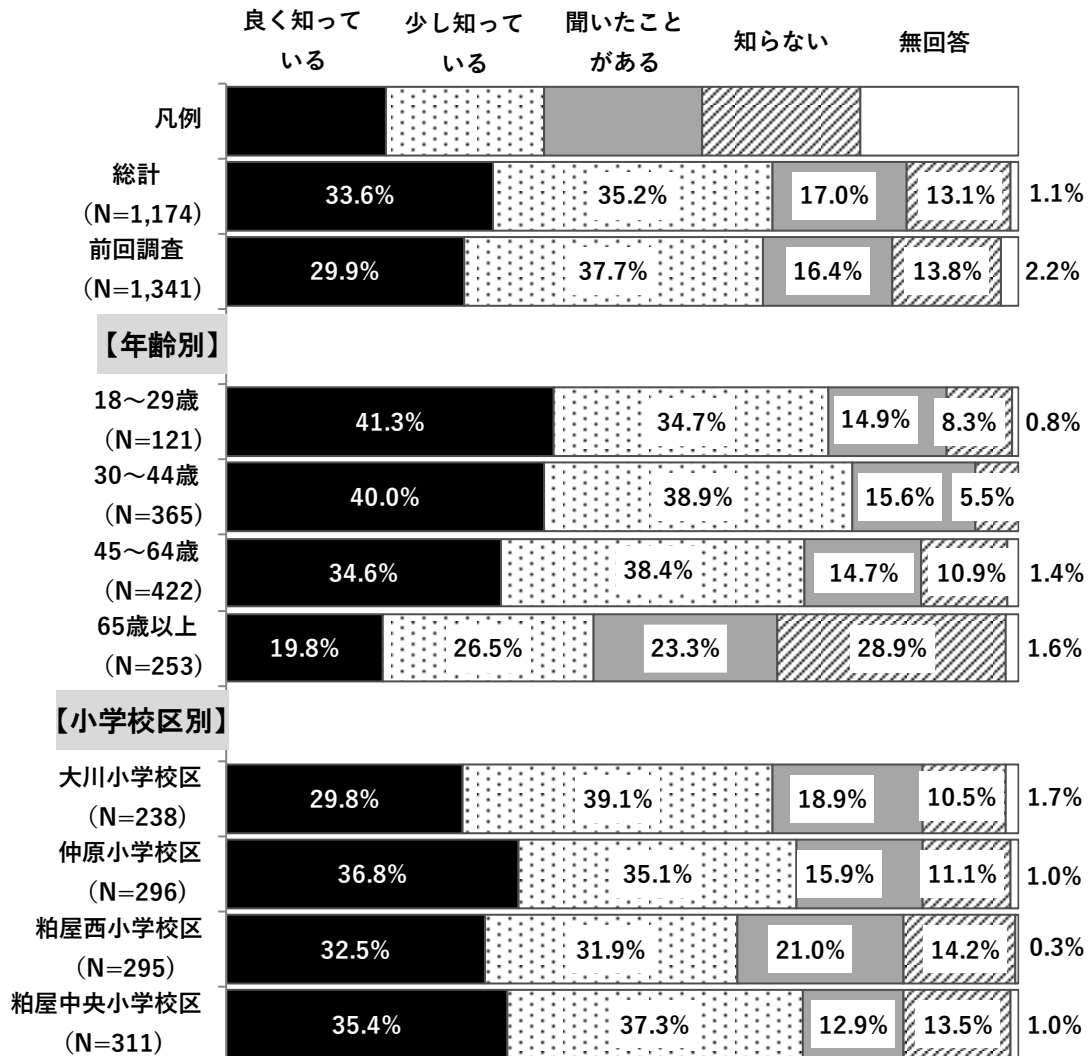
##### □ ポジティブ評価

- 年齢別でみると、「**18～29歳**」「**30～44歳**」「**45～64歳**」の方で『**知っている**』回答が高くなっています。

##### □ ネガティブ評価

- 年齢別でみると、「**65歳以上**」の方で「**知らない**」回答が高くなっています。

## 【問41：クロス集計（関連項目）】

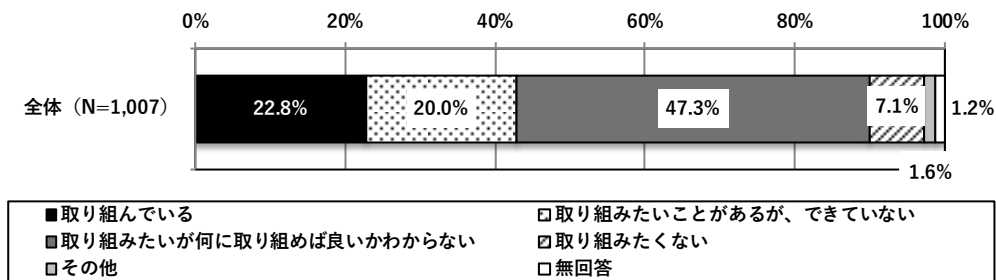




## 5-2 SDGsに関する取り組み

〔調査票/問42 ※問41で「1~3」に○をつけた方におうかがいします。  
「SDGs（持続可能な開発目標）」を意識して、ご自身で何らかの取組みをされていますか。（1つだけに○）

### 【問42：全体集計】



### 【回答結果】

#### <全体分析>

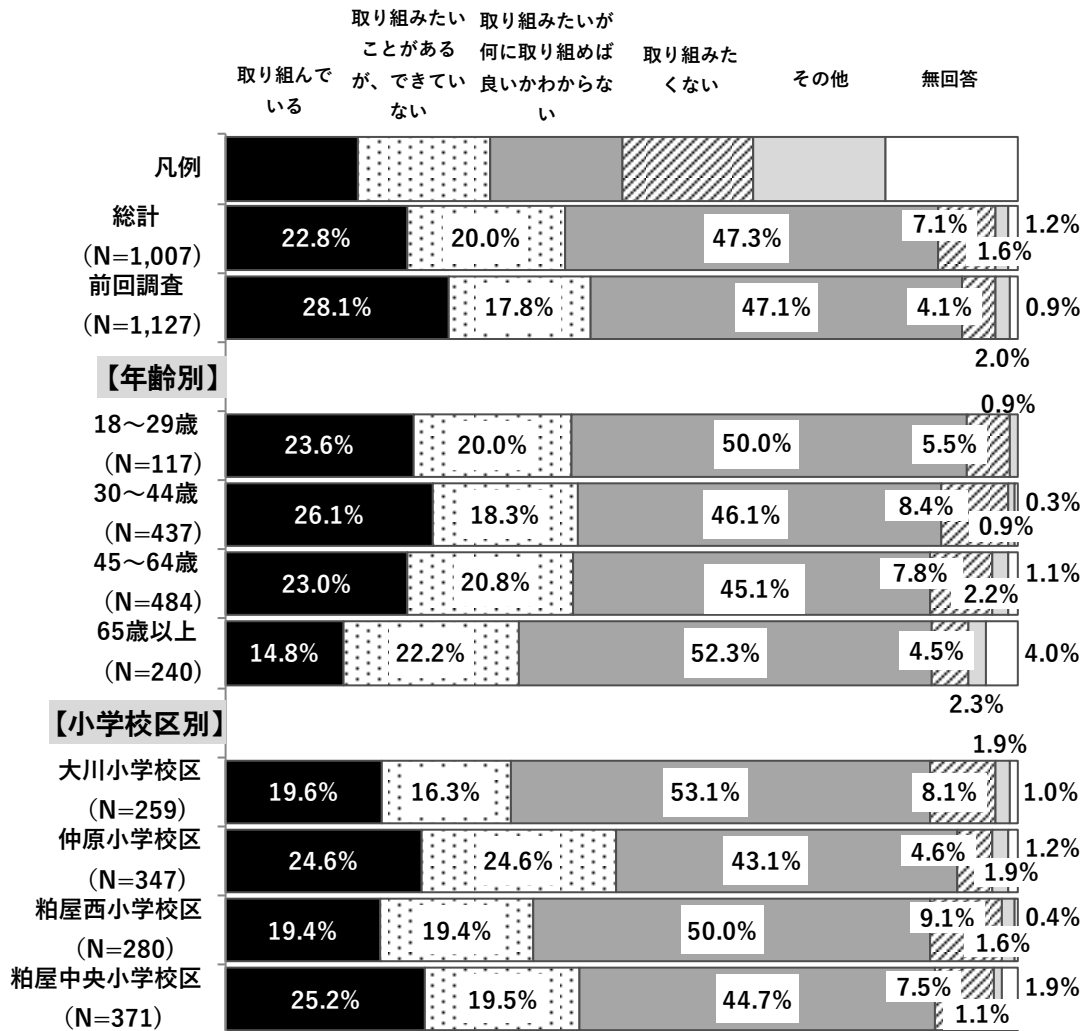
- 「SDGs」を知っている人の取組みについては、「**取り組むたいが何に取り組めば良いかわからない**」が**47.3%**と約半数となっています。
- 前回調査と比較して、「**取り組んでいる**」は低くなっています。

#### <傾向分析>

##### □ ポジティブ評価

- 年齢別でみると「**30~44歳**」、小学校区別でみると「**仲原小学校区**」の方で「**取り組んでいる**」回答が高くなっています。

【問42：クロス集計（関連項目）】



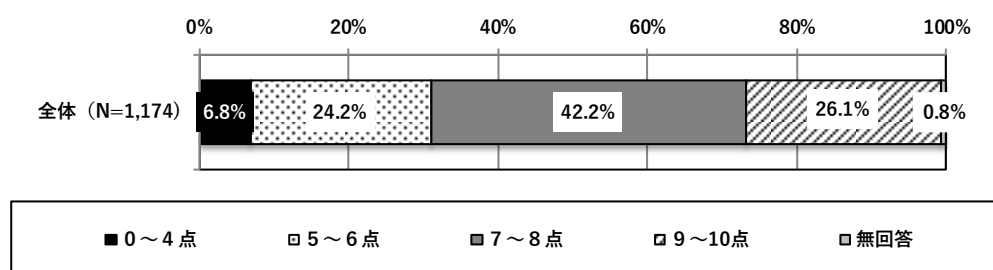
## 6. 心豊かな暮らしについて

### 6-1 幸福度

〔調査票／問43〕

【幸福度】現在、あなたは粕屋町で暮らしてどの程度幸せですか。「とても幸せ」を10点、「とても不幸」を0点として、何点くらいになると思いますか。（1つだけに○）

#### 【問43：全体集計】



#### 【回答結果】

<全体分析>

- 幸福度の全体集計では、「7～8点」の方が**42.2%**と最も高く、平均点は**7.22点**となっています。
- 「7～10点」の方は過去調査と比較し**増加**しています。

<傾向分析>

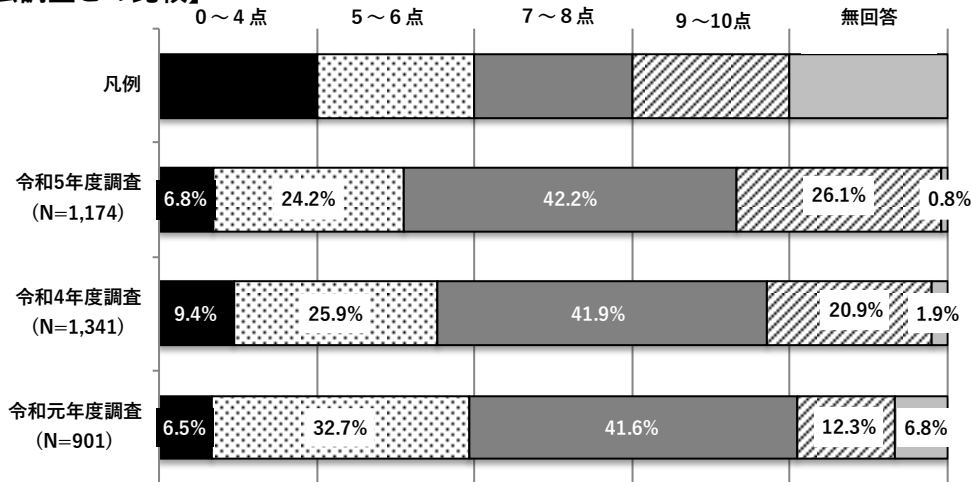
#### □ ポジティブ評価

- 年齢別でみると、「**18～29歳**」「**30～44歳**」の方で平均点が高くなっています。

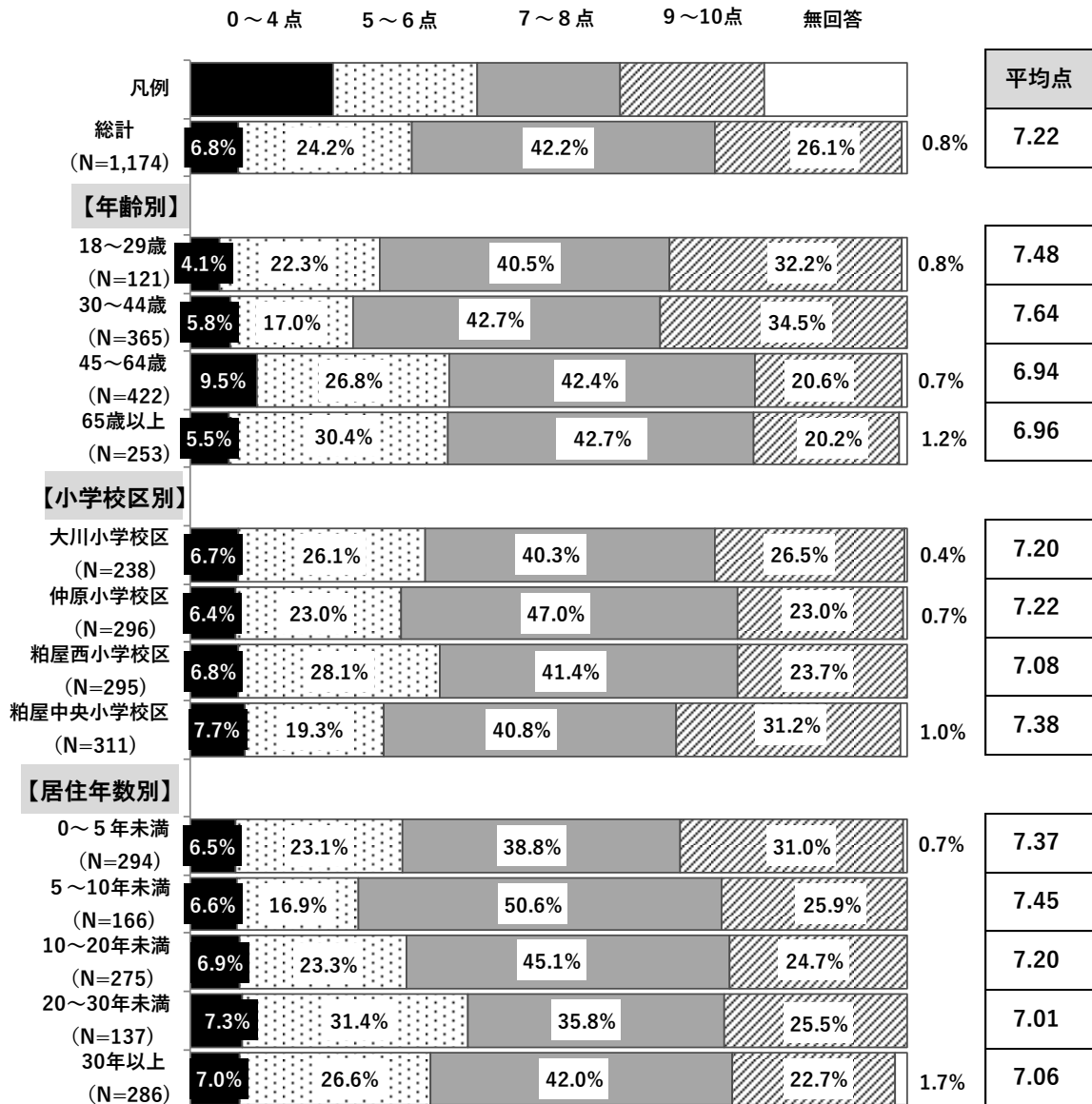
#### □ ネガティブ評価

- 年齢別でみると、「**45～64歳**」の方で平均点が他の年代と比べ低くなっています。

【問43：過去調査との比較】



【問43：クロス集計（関連項目）】

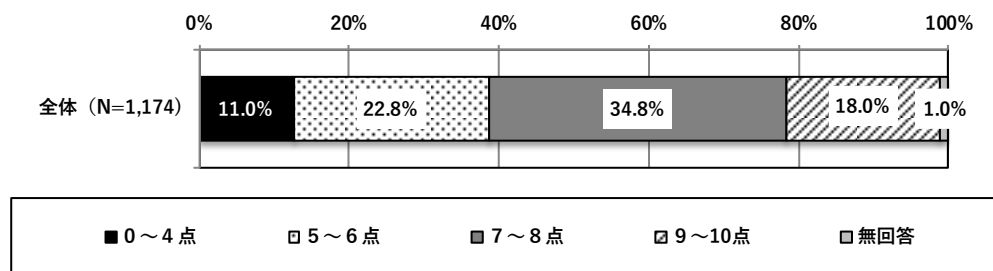


## 6-2 健康状態

〔調査票／問44〕

【健康状態】現在、あなたの健康状態はいかがですか。「とても良い」を10点、「とても悪い」を0点として、何点くらいになると思いますか。（1つだけに○）

### 【問44：全体集計】



### 【回答結果】

<全体分析>

○健康状態の全体集計では、「7～8点」の方が**34.8%**と最も高く、「9～10点」の回答とあわせると**52.8%**と半数以上が「7～10点」としています。

<傾向分析>

#### □ ポジティブ評価

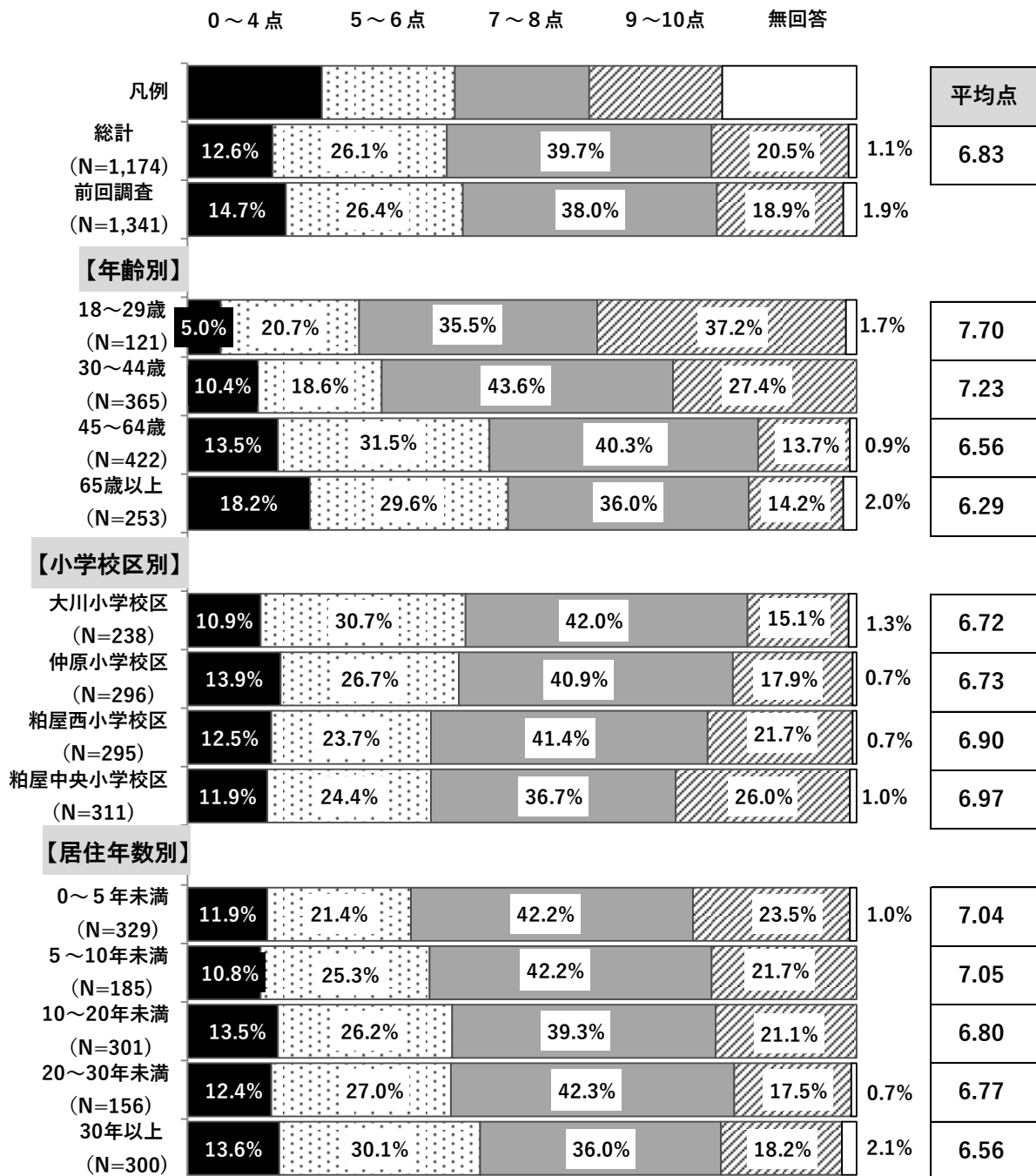
○年齢別でみると、「**18～29歳**」の方で平均点が高くなっています。

#### □ ネガティブ評価

○年齢別でみると、「**65歳以上**」の方で平均点が低くなっています。

6. 心豊かな暮らしについて

【問44：クロス集計（関連項目）】

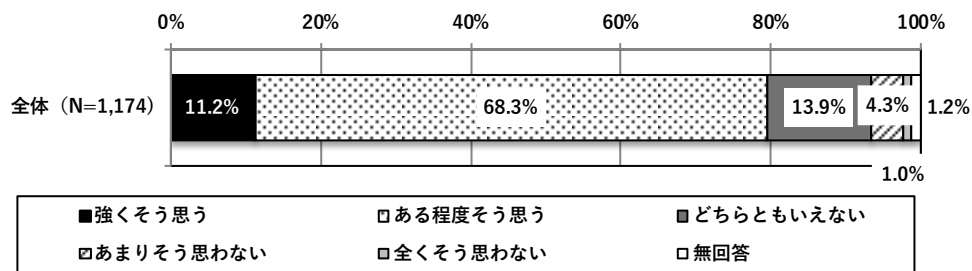


### 6-3 地域の暮らしの満足度

〔調査票／問45〕

【地域の暮らし】あなたは、住んでいる地域の暮らしに満足していますか。（1つだけに○）

#### 【問45：全体集計】



#### 【回答結果】

<全体分析>

○住んでいる地域の暮らしに満足しているかについて、「**ある程度そう思う**」が**68.3%**と最も高く、「**強くそう思う**」とあわせ『**そう思う**』方は**79.5%**となっています。一方、『**そう思わない**』（「あまりそう思わない」+「全くそう思わない」）方は**5.3%**となっています。

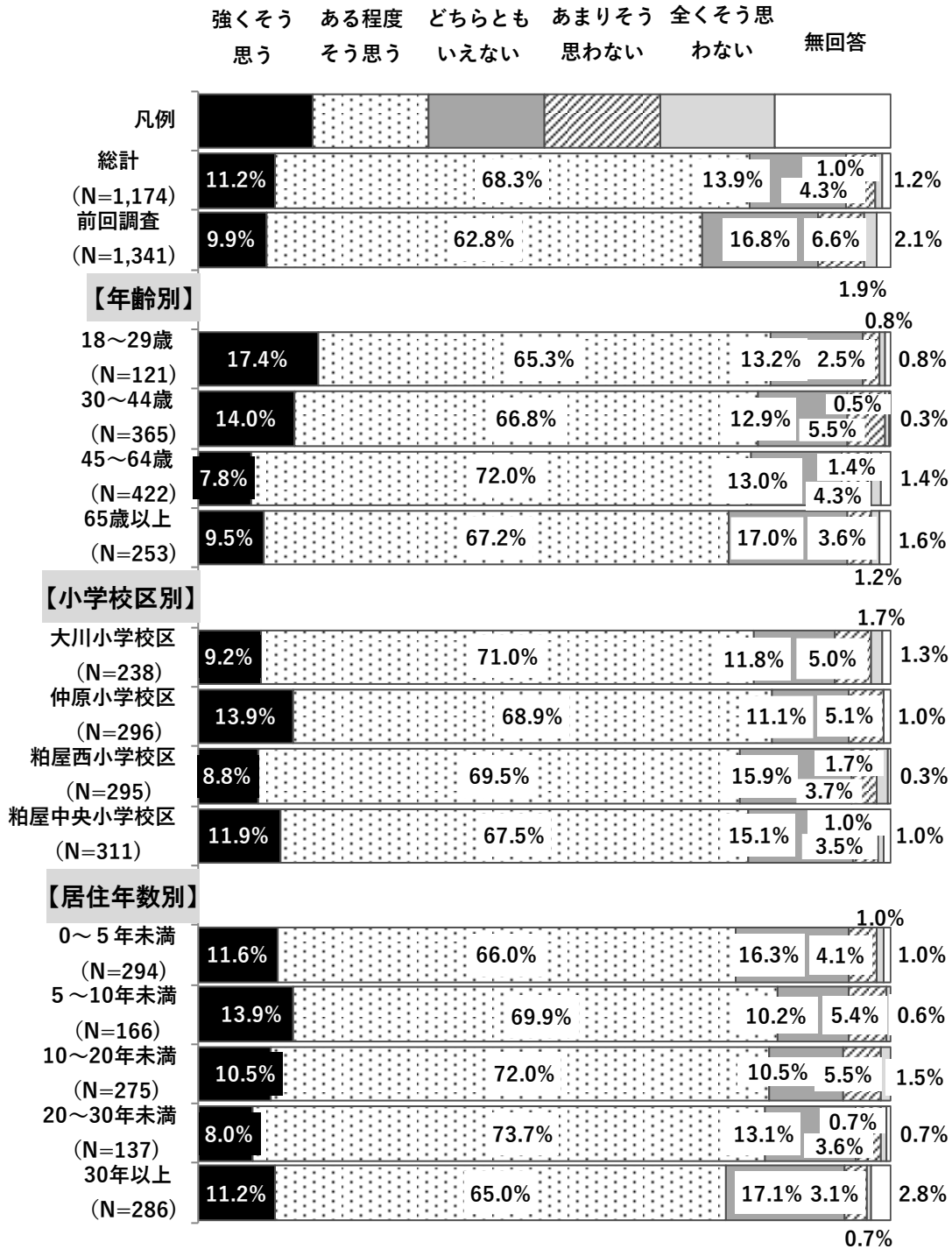
<傾向分析>

#### □ ポジティブ評価

○年齢別でみると、「**18～29歳**」の方が、『**そう思う**』回答が高くなっています。

6. 心豊かな暮らしについて

【問45：クロス集計（関連項目）】





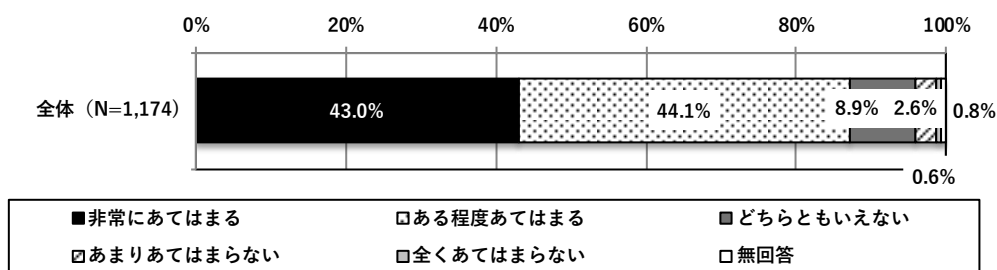
## 6-4 地域生活の幸福感

〔調査票／問46〕

【地域生活の幸福感】以下の(1)～(5)について、あなたの主観で、あてはまるものに◎をつけてください。(1つだけに○)

### (1) 自宅には、心地のいい居場所がある

【問46-1：全体集計】



【回答結果】

<全体分析>

○「自宅には、心地のいい居場所がある」について、「ある程度あてはまる」方が44.1%と最も高く、「非常にあてはまる」とあわせ『あてはまる』方は87.1%となっています。一方、『あてはまらない』（「あまりあてはまらない」＋「全くあてはまらない」）方は3.2%となっています。

○前回調査と比較して、『あてはまる』回答が高くなっています。

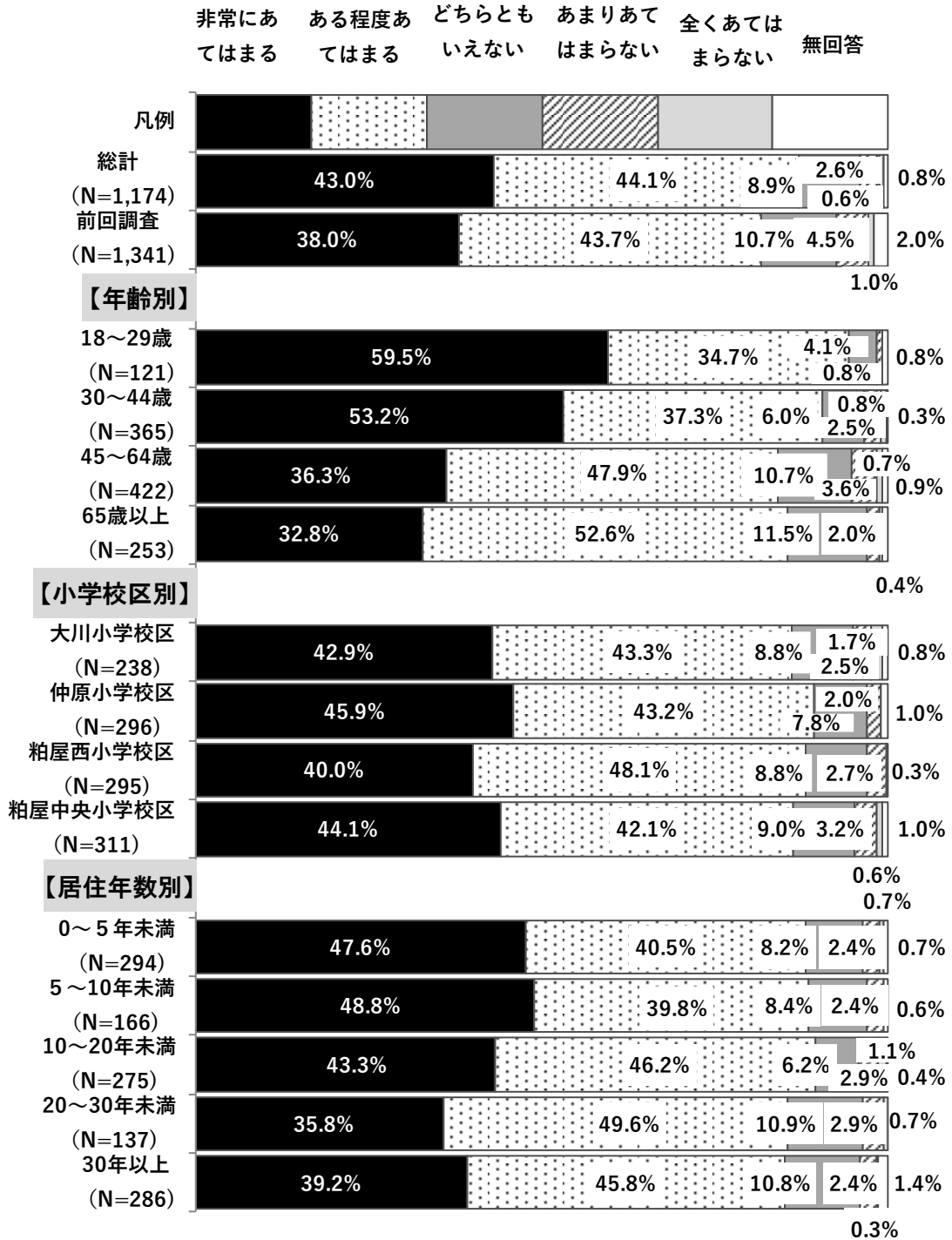
<傾向分析>

#### □ ポジティブ評価

○年齢別でみると、「18～29歳」の方が、『あてはまる』回答が高くなっています。

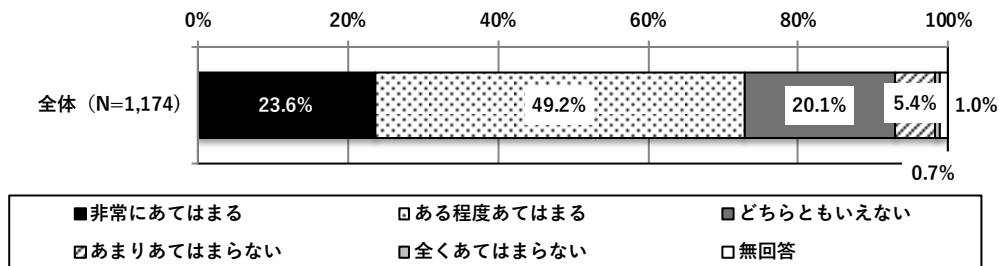
6. 心豊かな暮らしについて

【問46-1：クロス集計（関連項目）】



## (2) 私は、日々の生活において、笑うことが多い

【問46-2：全体集計】



## 【回答結果】

&lt;全体分析&gt;

- 「私は、日々の生活において、笑うことが多い」について、「ある程度あてはまる」方が**49.2%**と最も高く、「非常にあてはまる」とあわせ『あてはまる』方は**72.8%**となっています。一方、『あてはまらない』（「あまりあてはまらない」＋「全くあてはまらない」）方は**6.1%**となっています。
- 前回調査と比較して、『あてはまる』回答が高くなっています。

&lt;傾向分析&gt;

## □ ポジティブ評価

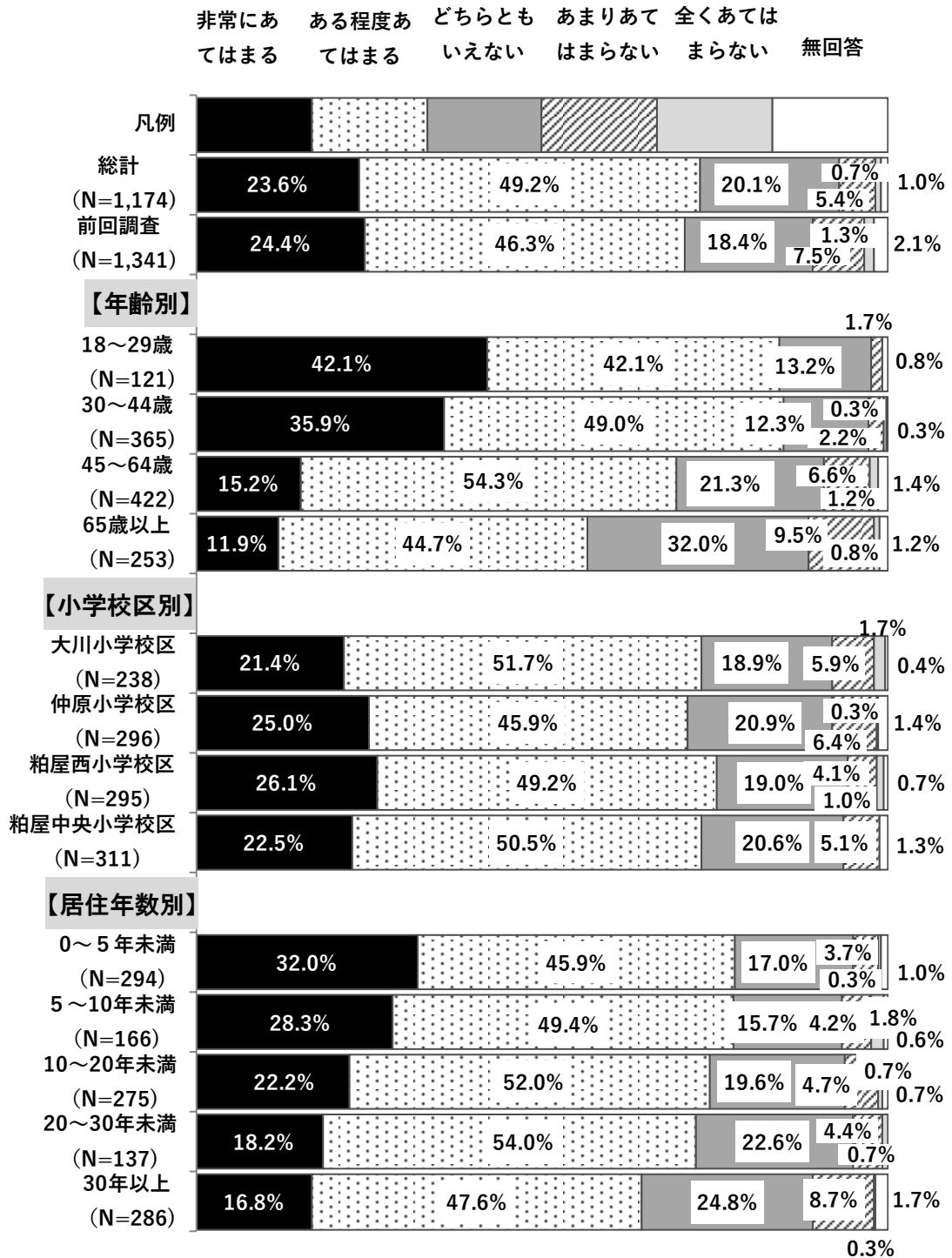
- 年齢別でみると、「18～29歳」の方が、『あてはまる』回答が高くなっています。

## □ ネガティブ評価

- 年齢別でみると、「65歳以上」の方が、『あてはまらない』回答が高くなっています。

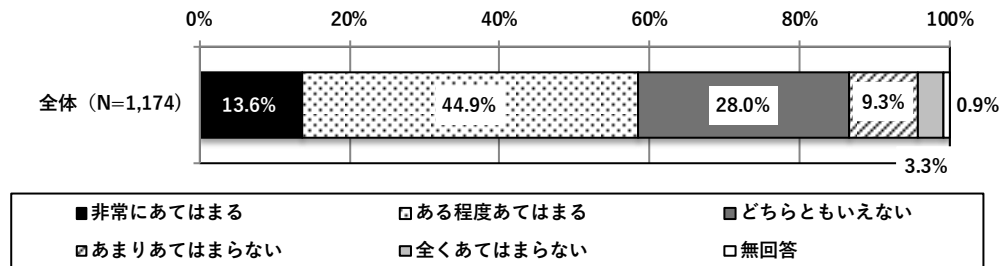
6. 心豊かな暮らしについて

【問46-2：クロス集計（関連項目）】



### (3) 自宅近辺の街並みは、私の好みに合っている

【問46-3：全体集計】



#### 【回答結果】

<全体分析>

- 「自宅近辺の街並みは、私の好みに合っている」について、「ある程度あてはまる」方が**44.9%**と最も高く、「非常にあてはまる」とあわせ『あてはまる』方は**58.5%**となっています。一方、『あてはまらない』（「あまりあてはまらない」+「全くあてはまらない」）方は**12.6%**となっています。
- 前回調査と比較して、『あてはまる』回答が高くなっています。

<傾向分析>

#### □ ポジティブ評価

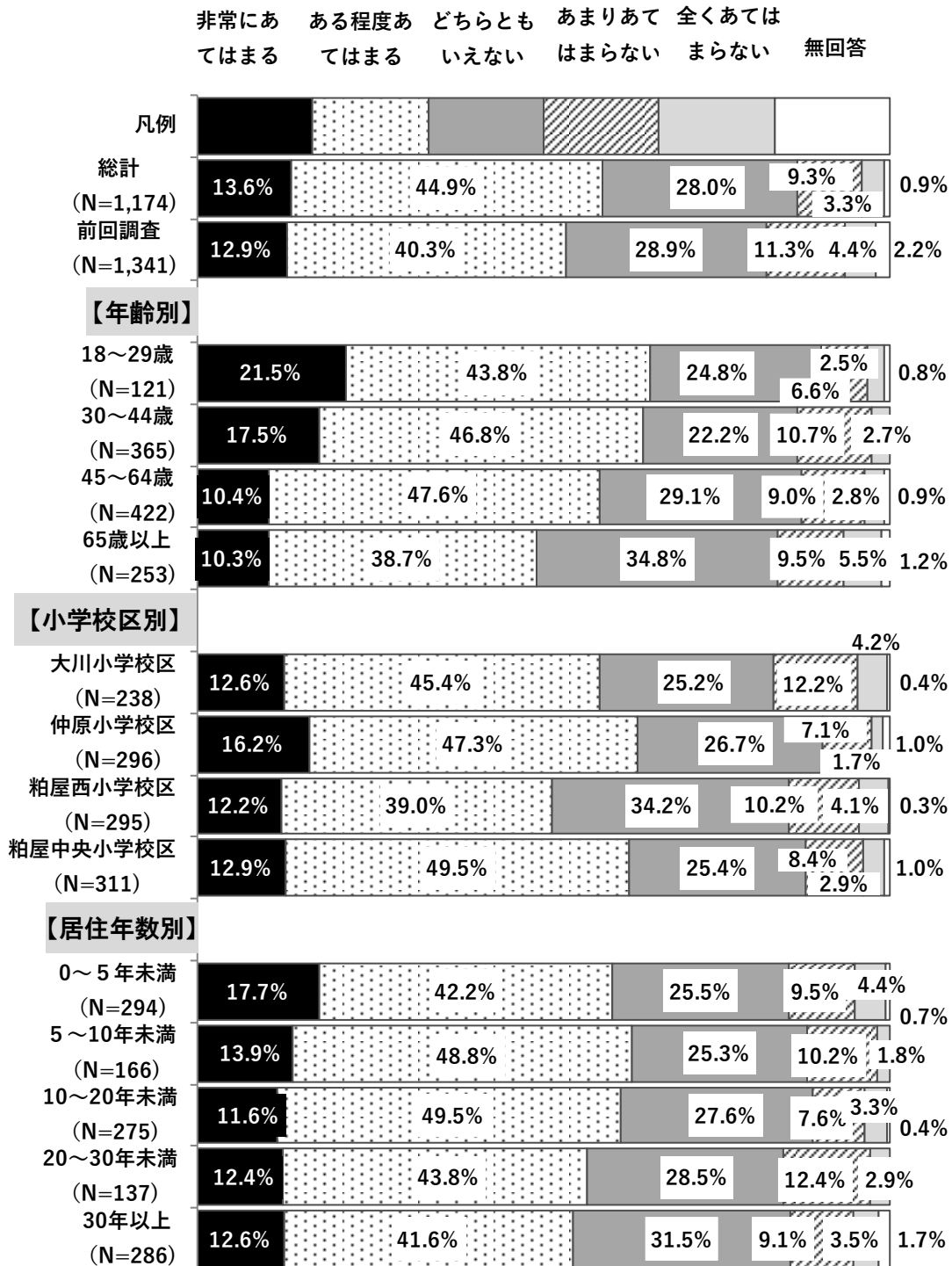
○年齢別で見ると、「18～29歳」の方が、『あてはまる』回答が高くなっています。

#### □ ネガティブ評価

○年齢別で見ると、「65歳以上」の方が、『あてはまらない』回答が高くなっています。

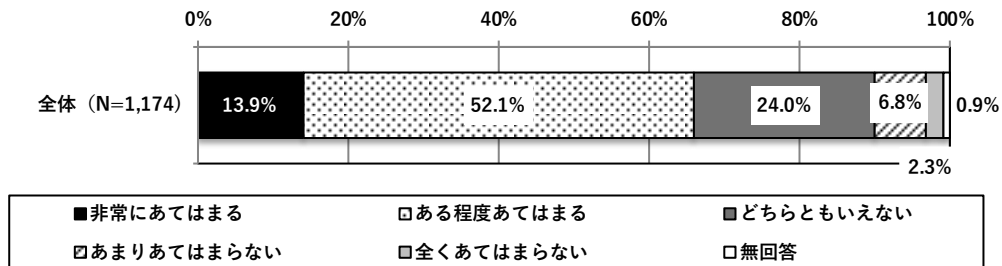
6. 心豊かな暮らしについて

【問46-3：クロス集計（関連項目）】



## (4) 暮らしている地域の雰囲気は、自分にとって心地よい

【問46-4：全体集計】



## 【回答結果】

&lt;全体分析&gt;

- 「暮らしている地域の雰囲気は、自分にとって心地よい」について、「ある程度あてはまる」方が**52.1%**と最も高く、「非常にあてはまる」とあわせ『**あてはまる**』方は**66.0%**となっています。一方、『**あてはまらない**』（「あまりあてはまらない」＋「全くあてはまらない」）方は**9.1%**となっています。
- 前回調査と比較して、『**あてはまる**』回答が高くなっています。

&lt;傾向分析&gt;

□ **ポジティブ評価**

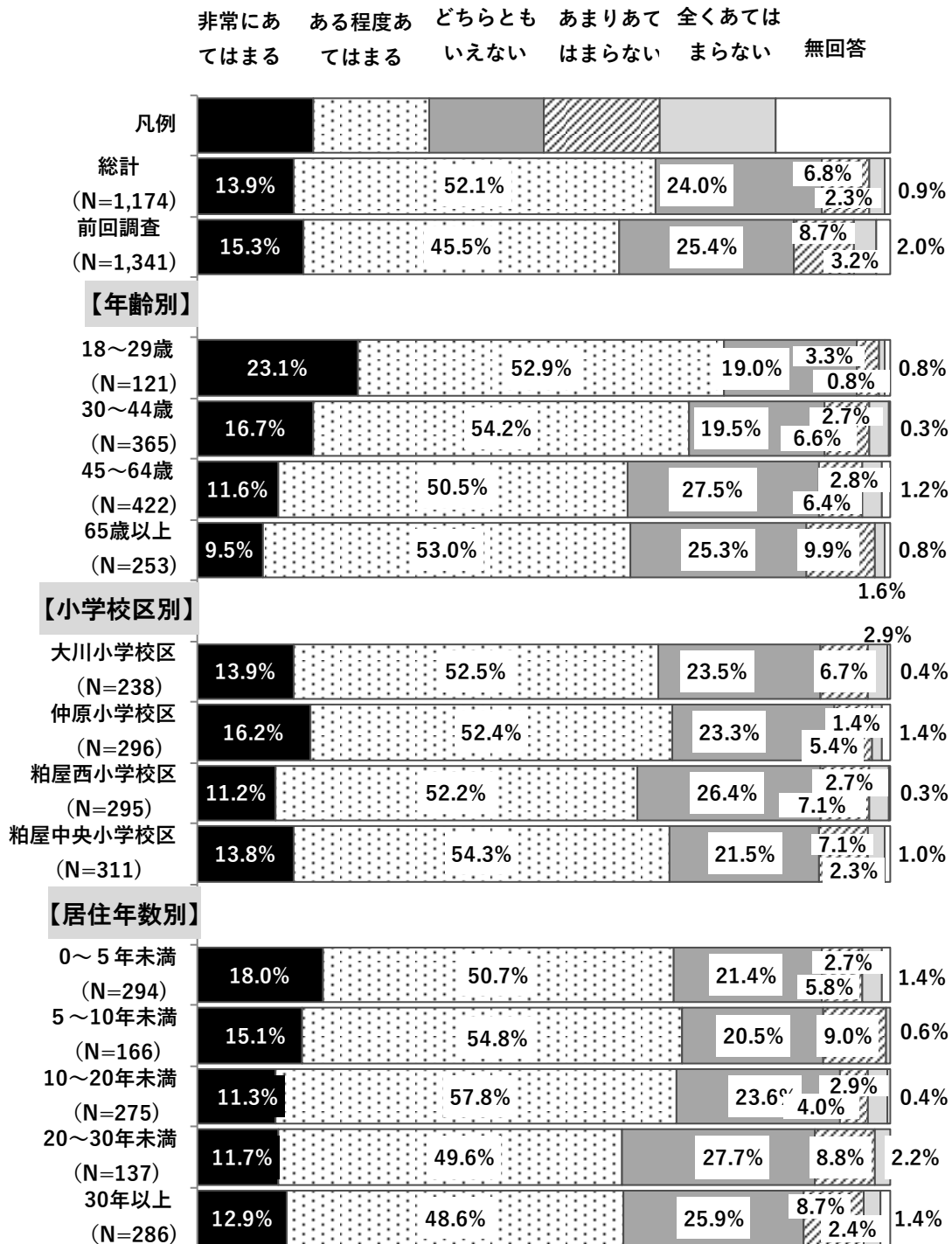
- 年齢別でみると、「**18～29歳**」の方が、『**あてはまる**』回答が高くなっています。

□ **ネガティブ評価**

- 年齢別でみると、「**65歳以上**」の方が、『**あてはまらない**』回答が高くなっています。

6. 心豊かな暮らしについて

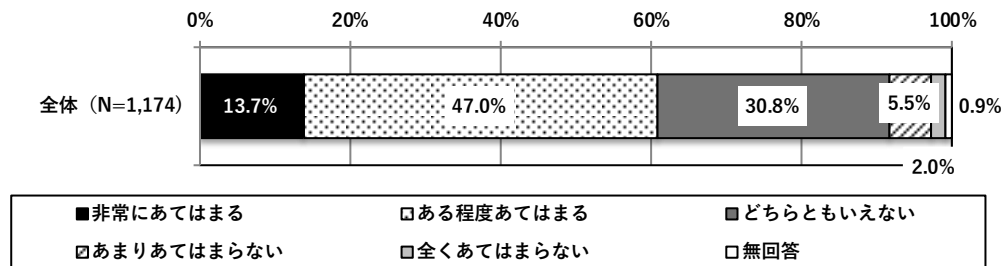
【問46-4：クロス集計（関連項目）】





## (5) 暮らしている地域の自治体窓口（役場など）は、親切で好感が持てる

【問46-5：全体集計】



## 【回答結果】

&lt;全体分析&gt;

○「暮らしている地域の自治体窓口（役場など）は、親切で好感が持てる」について、「ある程度あてはまる」方が**47.0%**と最も高く、「非常にあてはまる」とあわせ『**あてはまる**』方は**60.7%**となっています。一方、『**あてはまらない**』（「あまりあてはまらない」＋「全くあてはまらない」）方は**7.5%**となっています。

○前回調査と比較して、『**あてはまる**』回答が低くなっています。

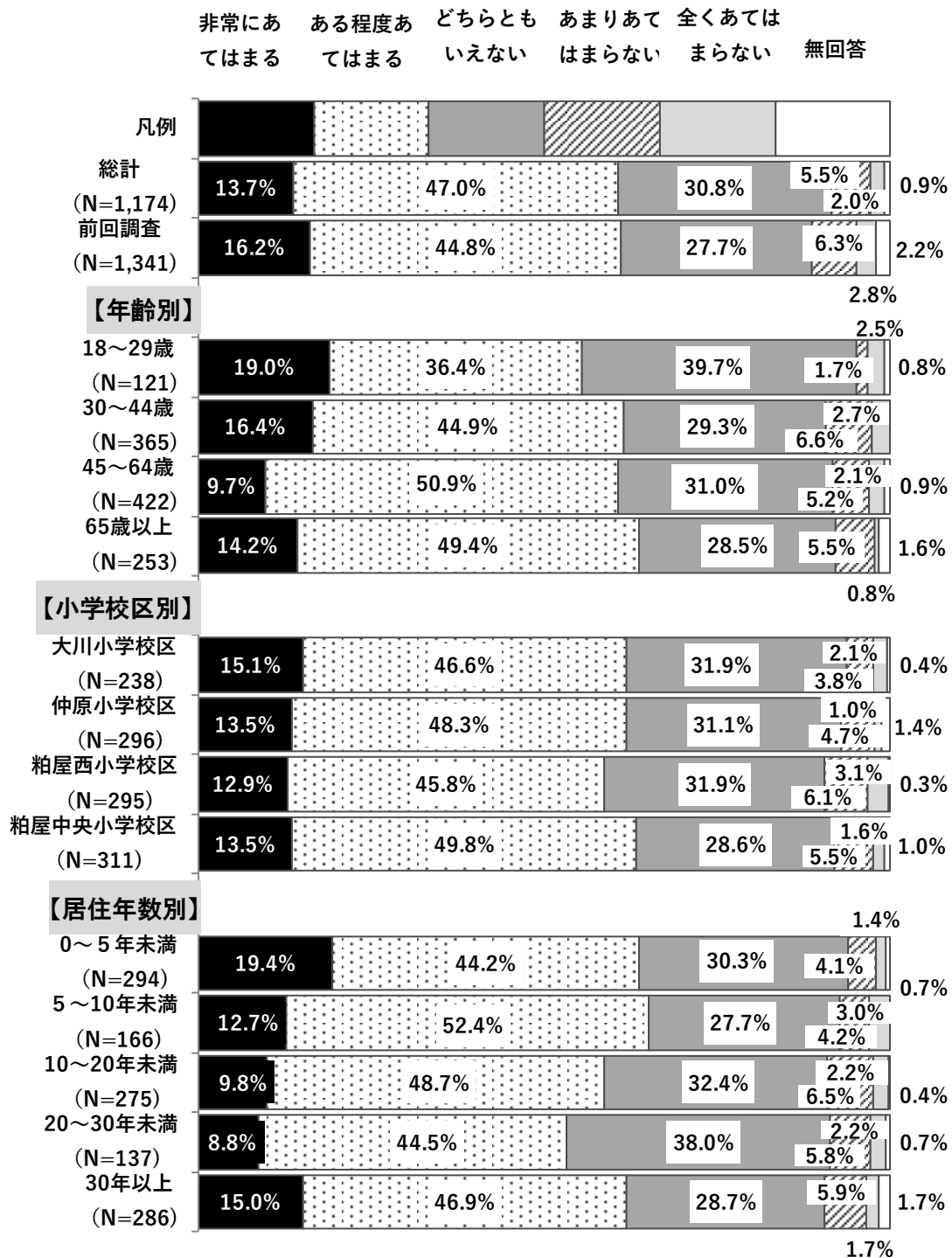
&lt;傾向分析&gt;

□ **ポジティブ評価**

○年齢別でみると、「**65歳以上**」の方が、『**あてはまる**』回答が高くなっています。

6. 心豊かな暮らしについて

【問46-5：クロス集計（関連項目）】



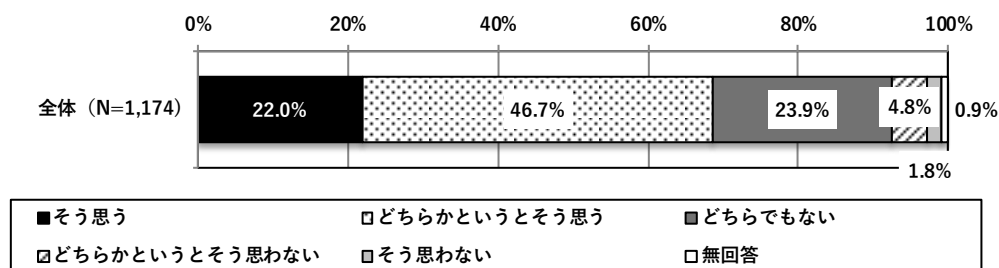
## 6-4 協調的幸福感

〔調査票／問47〕

【協調的幸福感】以下の(1)～(10)について、あなたの主観で、あてはまるものに◎をつけてください。(1つだけに○)

### (1) まわりの人たちと同じくらい、それなりにうまくいっている

【問47-1：全体集計】



【回答結果】

<全体分析>

○「まわりの人たちと同じくらい、それなりにうまくいっている」について、「どちらかというと思う」と「そう思う」方が**46.7%**と最も高く、「そう思う」とあわせ『**そう思う**』方は**68.7%**となっています。一方、『**そう思わない**』（「どちらかというと思わない」+「そう思わない」）方は**6.6%**となっています。

○前回調査と比較して、『**そう思う**』回答が高くなっています。

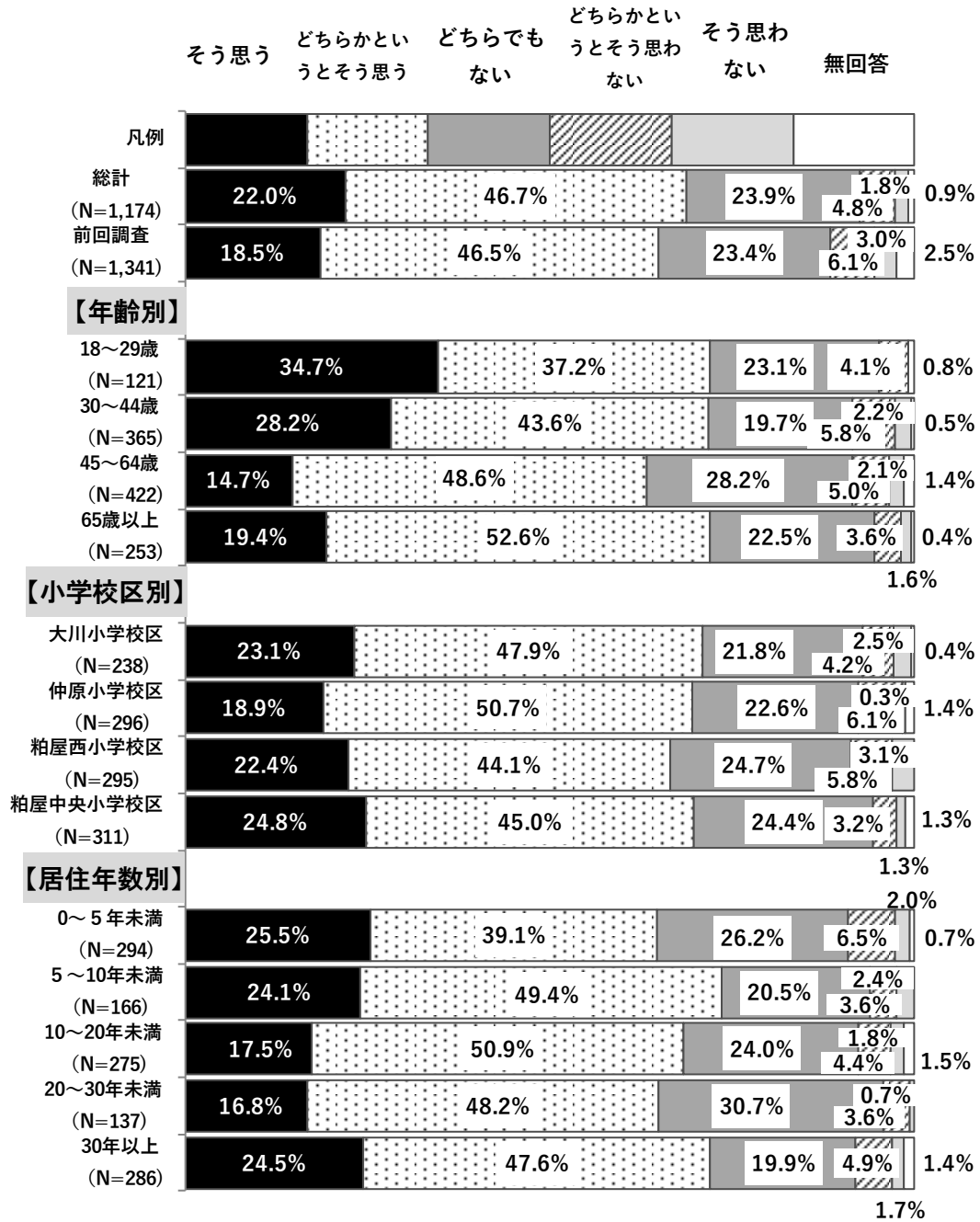
<傾向分析>

#### □ ポジティブ評価

○年齢別でみると、「**18～29歳**」「**30～44歳**」「**65歳以上**」の方が、「そう思う」の回答が高くなっています。

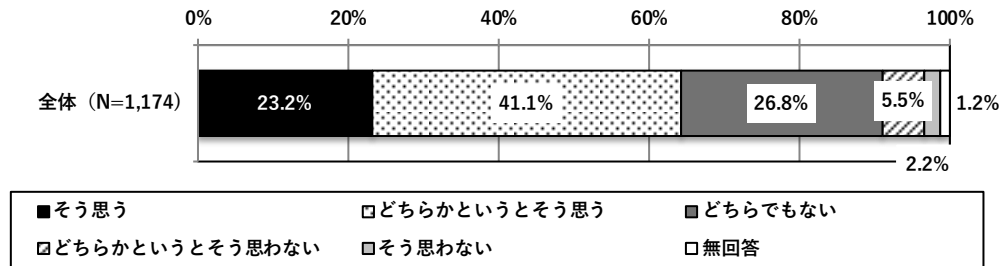
6. 心豊かな暮らしについて

【問47-1：クロス集計（関連項目）】



## (2) まわりの人たちと同じくらい幸せだと思う

## 【問47-2：全体集計】



## 【回答結果】

## &lt;全体分析&gt;

- 「まわりの人たちと同じくらい幸せだと思う」について、「どちらかというと思う」方が**41.1%**と最も高く、「そう思う」とあわせ『**そう思う**』方は**64.3%**となっています。一方、『**そう思わない**』（「どちらかというと思わない」+「そう思わない」）方の**7.7%**となっています。
- 前回調査と比較して、『**そう思う**』回答が高くなっています。

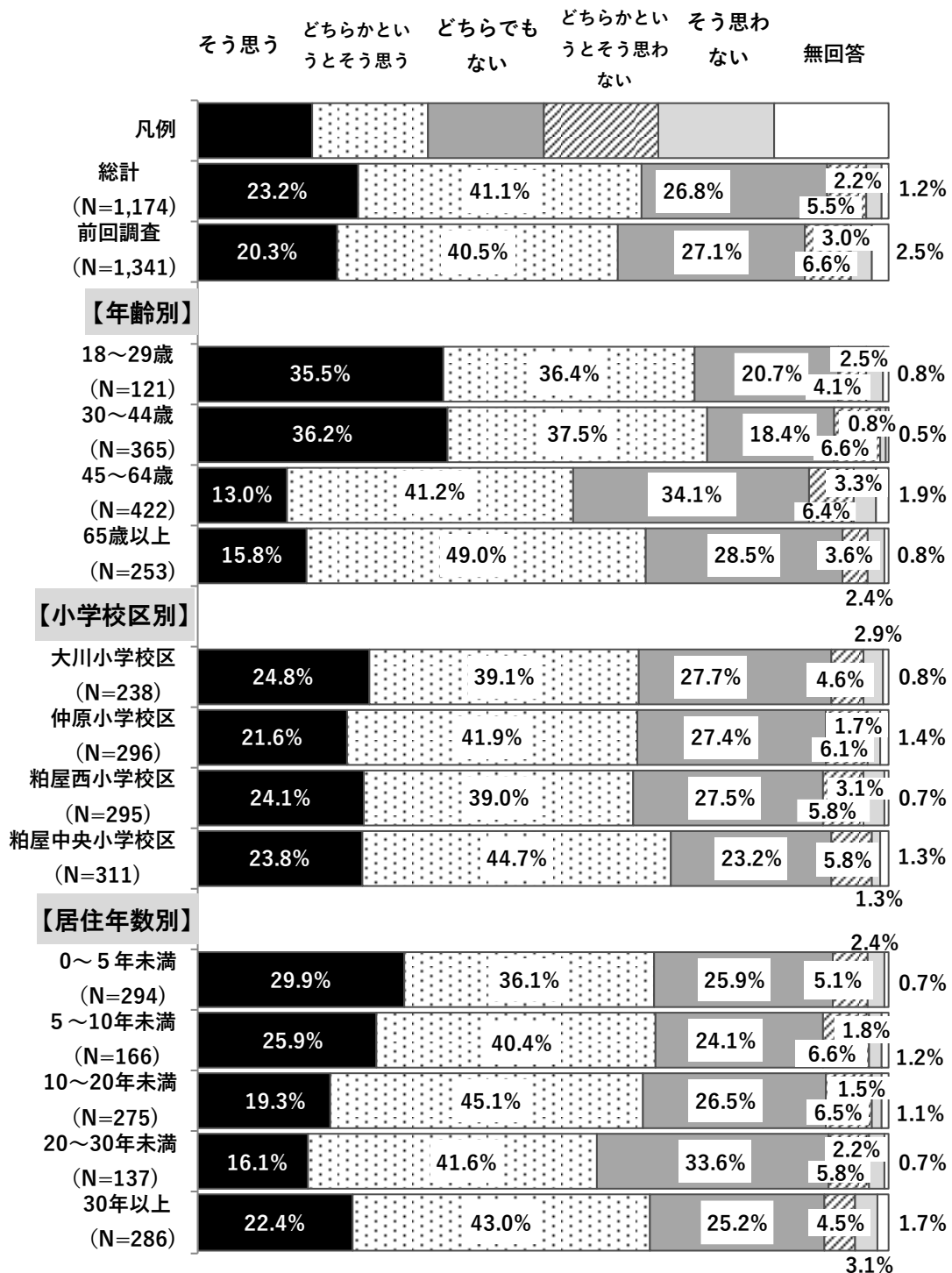
## &lt;傾向分析&gt;

□ **ポジティブ評価**

- 年齢別でみると、「**18～29歳**」「**30～44歳**」の方が、『**そう思う**』回答が高くなっています。

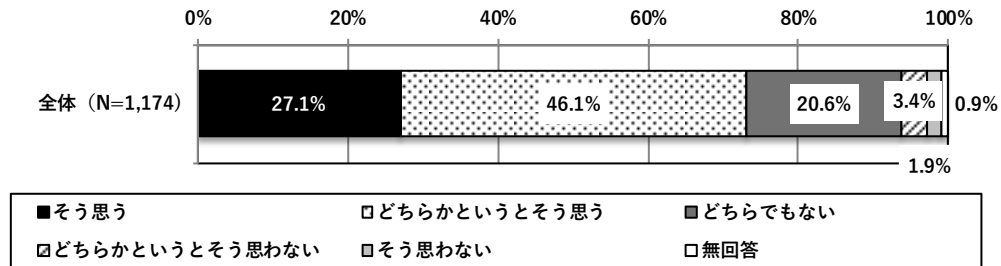
6. 心豊かな暮らしについて

【問47-2：クロス集計（関連項目）】



## (3) 大切な人を幸せにしていると思う

## 【問47-3：全体集計】



## 【回答結果】

## &lt;全体分析&gt;

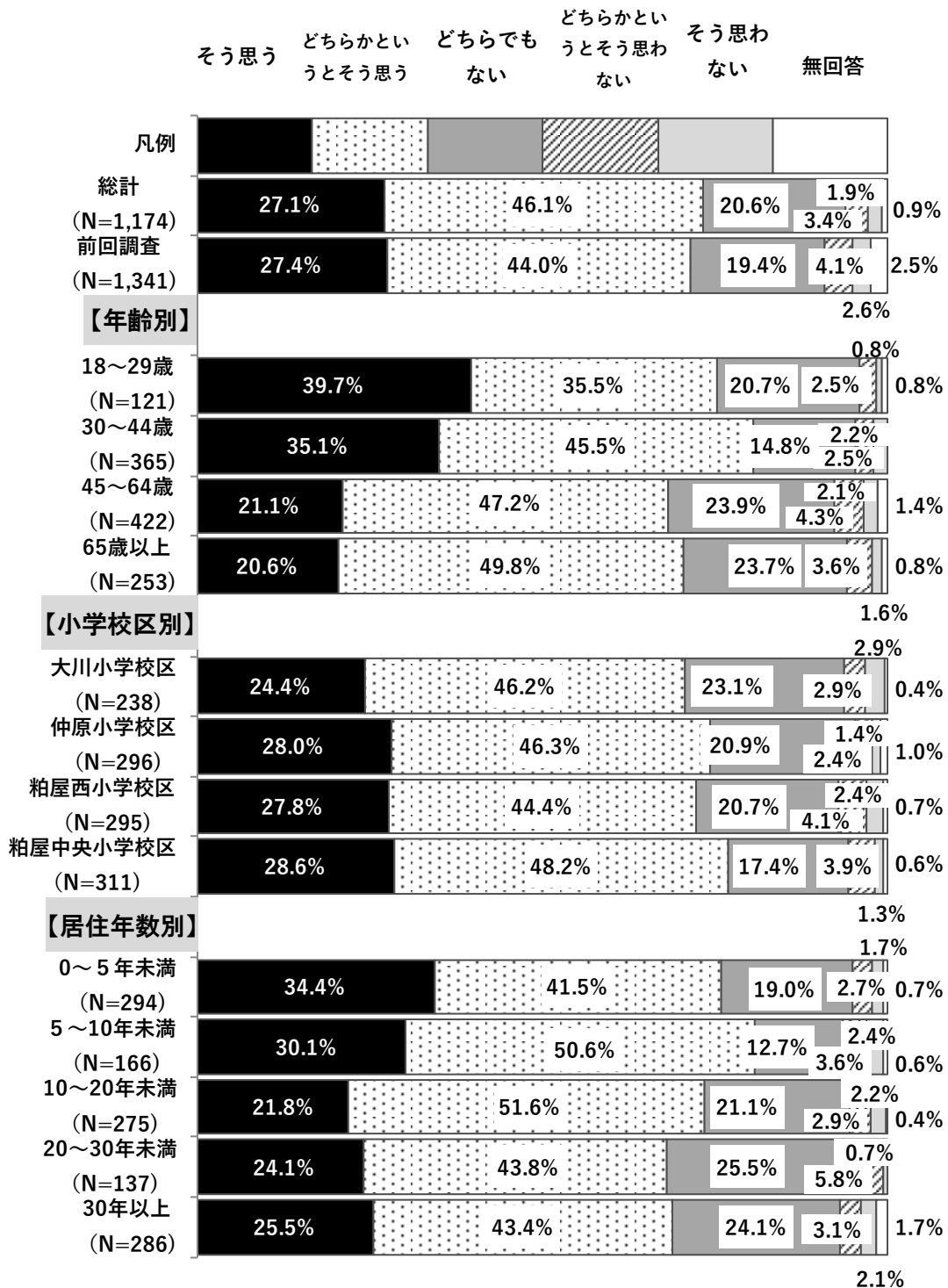
- 「大切な人を幸せにしていると思う」について、「どちらかというと思う」方が46.1%と最も高く、「そう思う」とあわせ『**そう思う**』方は**73.2%**となっています。一方、『**そう思わない**』（「どちらかというと思わない」+「そう思わない」）方は**5.3%**となっています。
- 前回調査と比較して、『**そう思う**』回答が高くなっています。

□ **ポジティブ評価**

- 年齢別でみると、「**18～29歳**」「**30～44歳**」の方が、『**そう思う**』回答が高くなっています。

6. 心豊かな暮らしについて

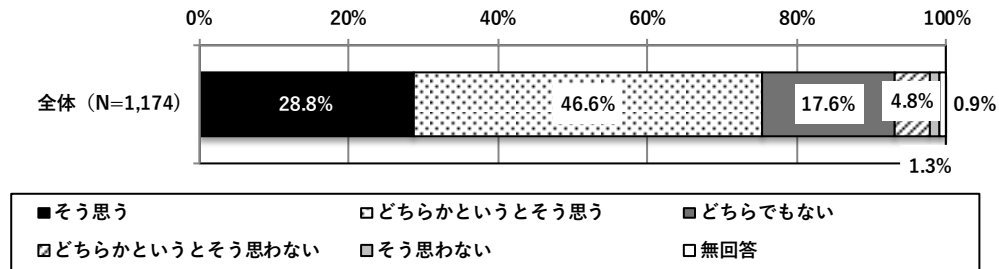
【問47-3：クロス集計（関連項目）】





## (4) 人に迷惑をかけずに自分のやりたいことができている

## 【問47-4：全体集計】



## 【回答結果】

## &lt;全体分析&gt;

- 「大切な人を幸せにしていると思う」について、「どちらかというと思う」方が46.6%と最も高く、「そう思う」とあわせ『**そう思う**』方は**75.4%**となっています。一方、『**そう思わない**』（「どちらかというと思わない」＋「そう思わない」）方は**6.1%**となっています。
- 前回調査と比較して、『**そう思う**』回答が高くなっています。

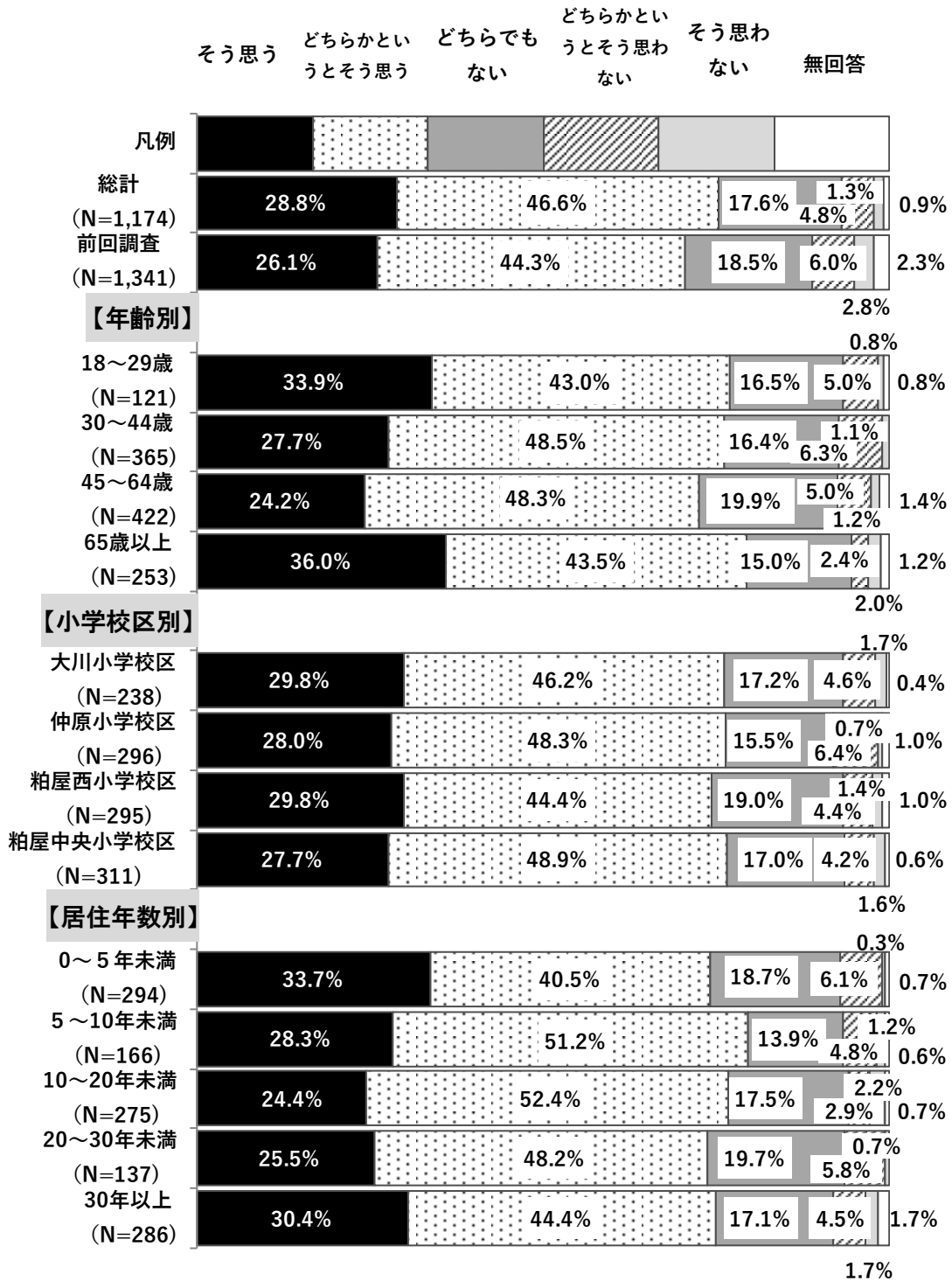
## &lt;傾向分析&gt;

□ **ポジティブ評価**

- 年齢別で見ると、「**65歳以上**」の方が、『**そう思う**』回答が高くなっています。

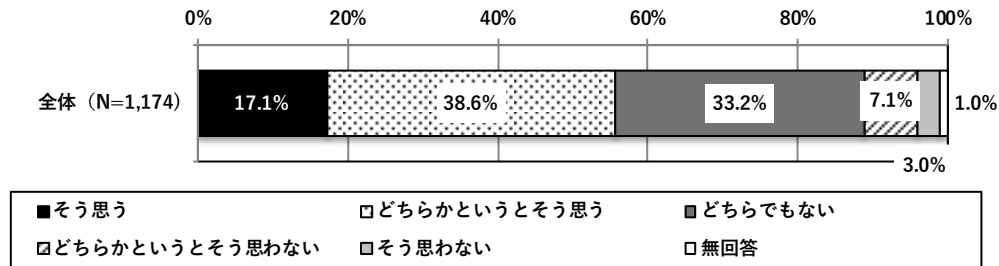
6. 心豊かな暮らしについて

【問47-4：クロス集計（関連項目）】



## (5) 自分のことを好ましく感じる

## 【問47-5：全体集計】



## 【回答結果】

## &lt;全体分析&gt;

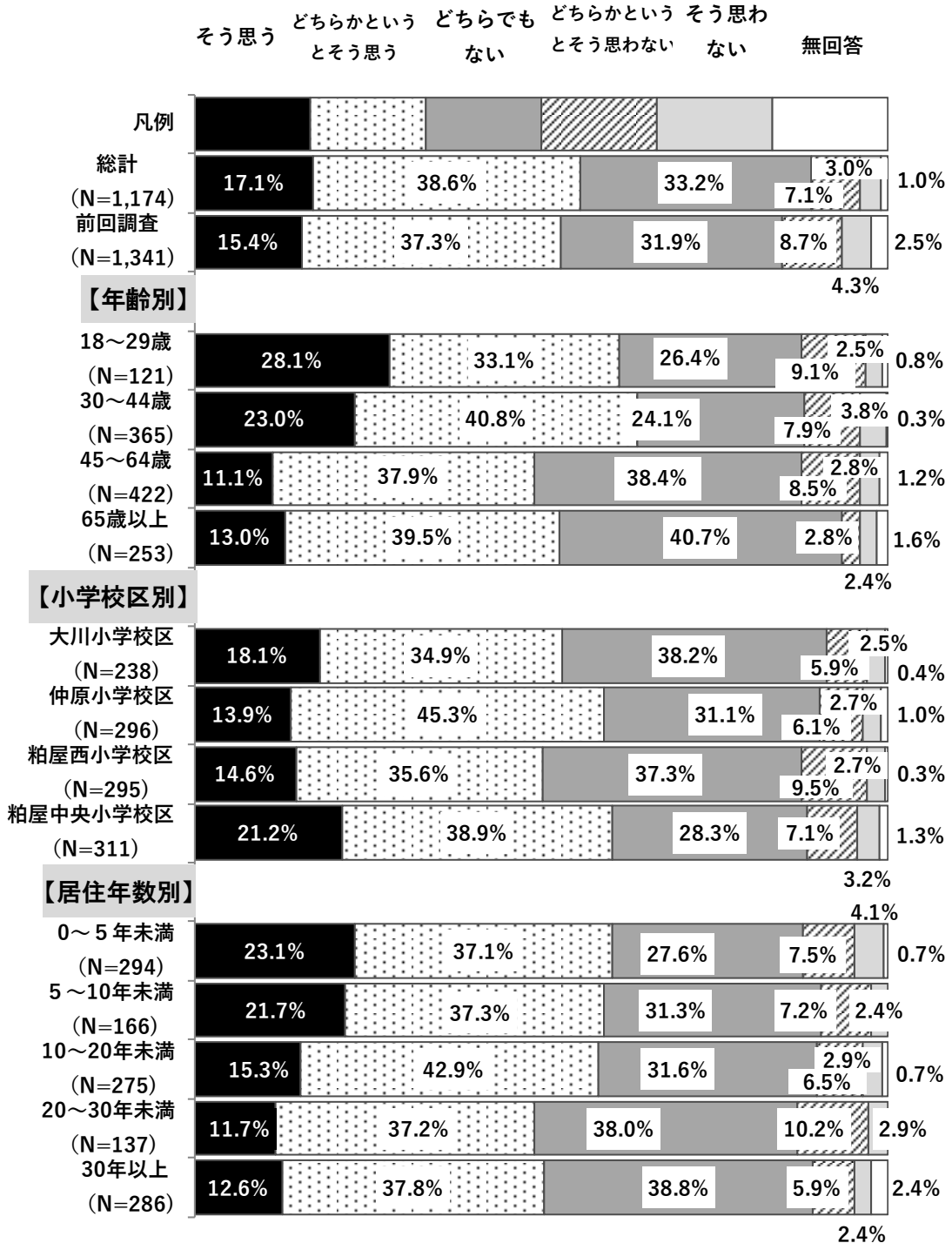
- 「自分のことを好ましく感じる」について、「どちらかというと思う」方が**38.6%**と最も高く、「そう思う」とあわせ『**そう思う**』方は**55.7%**となっています。一方、『**そう思わない**』（「どちらかというと思わない」＋「そう思わない」）方は**10.1%**となっています。
- 前回調査と比較して、『**そう思う**』回答が高くなっています。

□ **ポジティブ評価**

- 年齢別でみると、「**30～44歳**」の方が、『**そう思う**』回答が高くなっています。

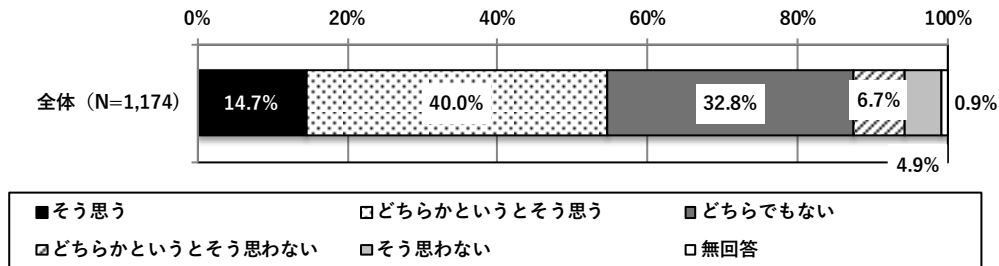
6. 心豊かな暮らしについて

【問47-5：クロス集計（関連項目）】



## (6) 私は、この町内（集落）に対して愛着を持っている

## 【問47-6：全体集計】



## 【回答結果】

## &lt;全体分析&gt;

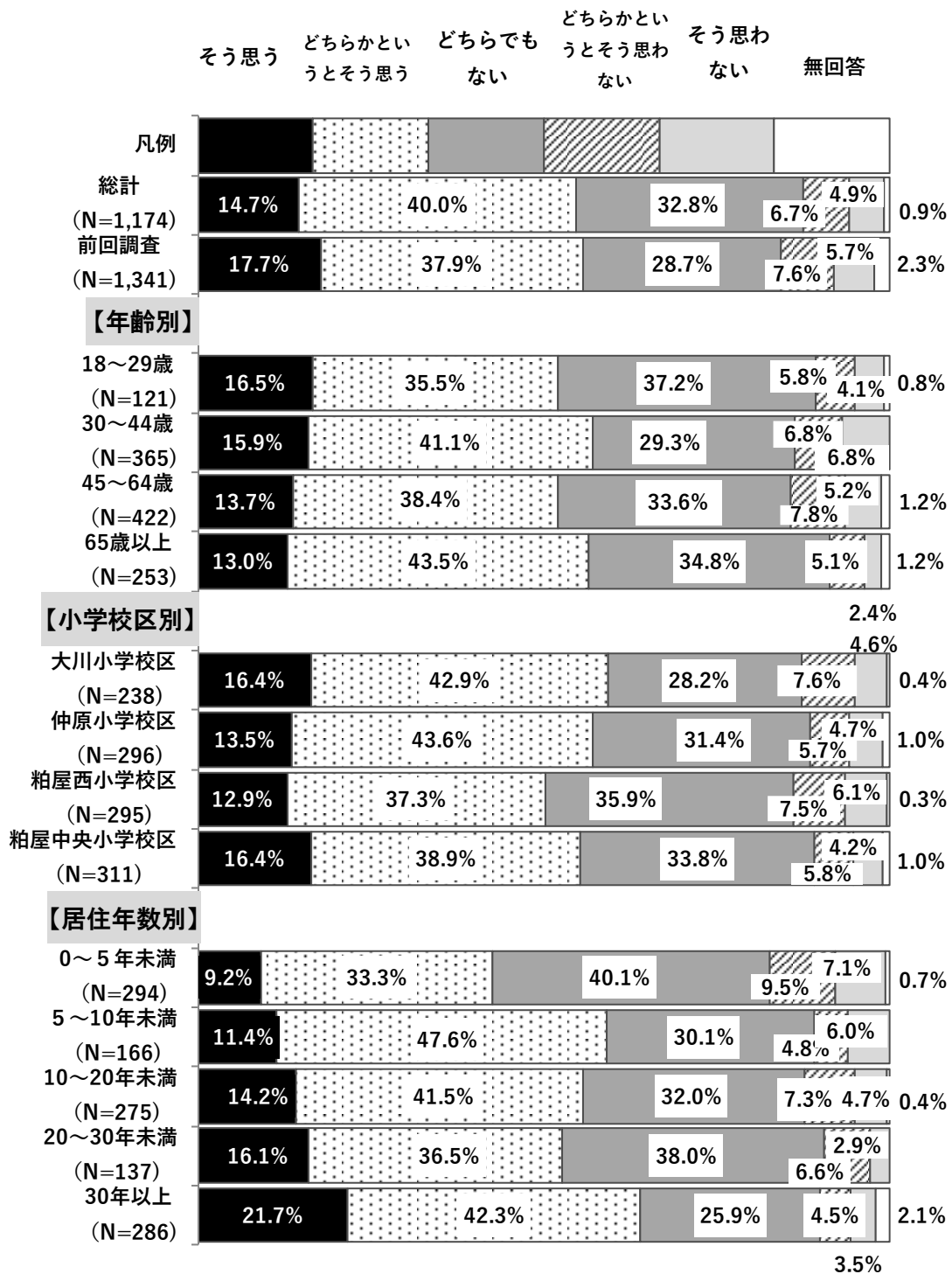
- 「私は、この町内（集落）に対して愛着を持っている」について、「どちらかというと思う」方が**40.0%**と最も高く、「そう思う」とあわせ『**そう思う**』方は**54.7%**となっています。一方、『**そう思わない**』（「どちらかというと思わない」+「そう思わない」）方は**11.6%**となっています。
- 前回調査と比較して、『**そう思う**』回答が低くなっています。

## □ ポジティブ評価

- 居住年数別でみると、「**30年以上**」の方が、『**そう思う**』回答が高くなっています。

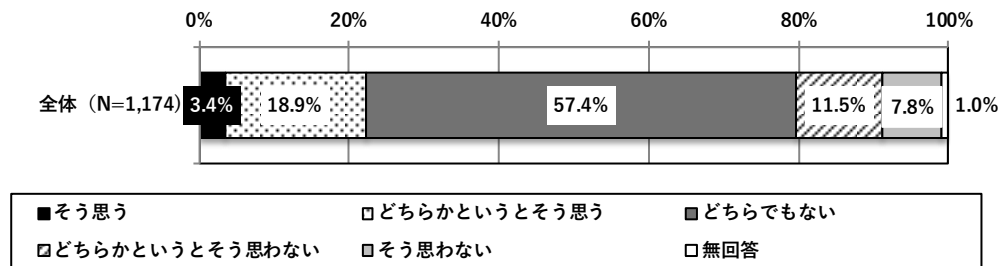
6. 心豊かな暮らしについて

【問47-6：クロス集計（関連項目）】



## (7) この町内（集落）には、どんな人の意見でも受け入れる雰囲気がある

## 【問47-7：全体集計】



## 【回答結果】

## &lt;全体分析&gt;


- 「この町内（集落）には、どんな人の意見でも受け入れる雰囲気がある」について、「**どちらでもない**」方が**57.4%**と最も高くなっています。『**そう思う**』（「どちらかというと思う」＋「そう思う」）方は**22.3%**、『**そう思わない**』（「どちらかというと思わない」＋「そう思わない」）方は**19.3%**となっています。
- 前回調査と比較して、『**そう思う**』回答が低くなっています。

□ **ポジティブ評価**

- 居住年数別でみると、「**30年以上**」の方が、『**そう思う**』回答が高くなっています。

6. 心豊かな暮らしについて

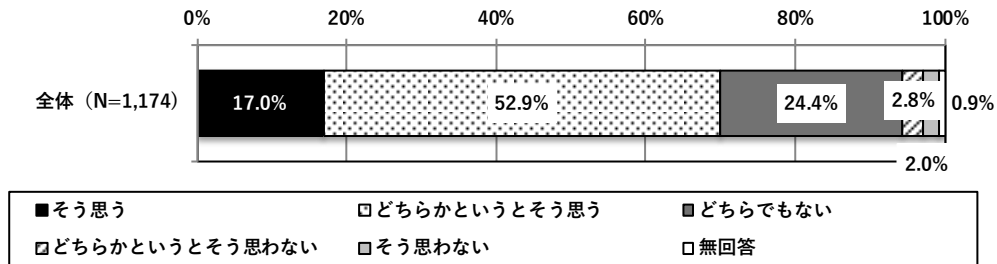
【問47-7：クロス集計（関連項目）】





## (8) 私は、町内（集落）の人が困っていたら手助けをする

## 【問47-8：全体集計】



## 【回答結果】

## &lt;全体分析&gt;

- 「私は、町内（集落）の人が困っていたら手助けをする」について、「どちらかというと思う」方が**52.9%**と最も高く、「そう思う」とあわせ『**そう思う**』方は**69.9%**となっています。一方、『**そう思わない**』（「どちらかというと思わない」+「そう思わない」）方は**4.8%**となっています。
- 前回調査と比較して、『**そう思う**』回答が高くなっています。

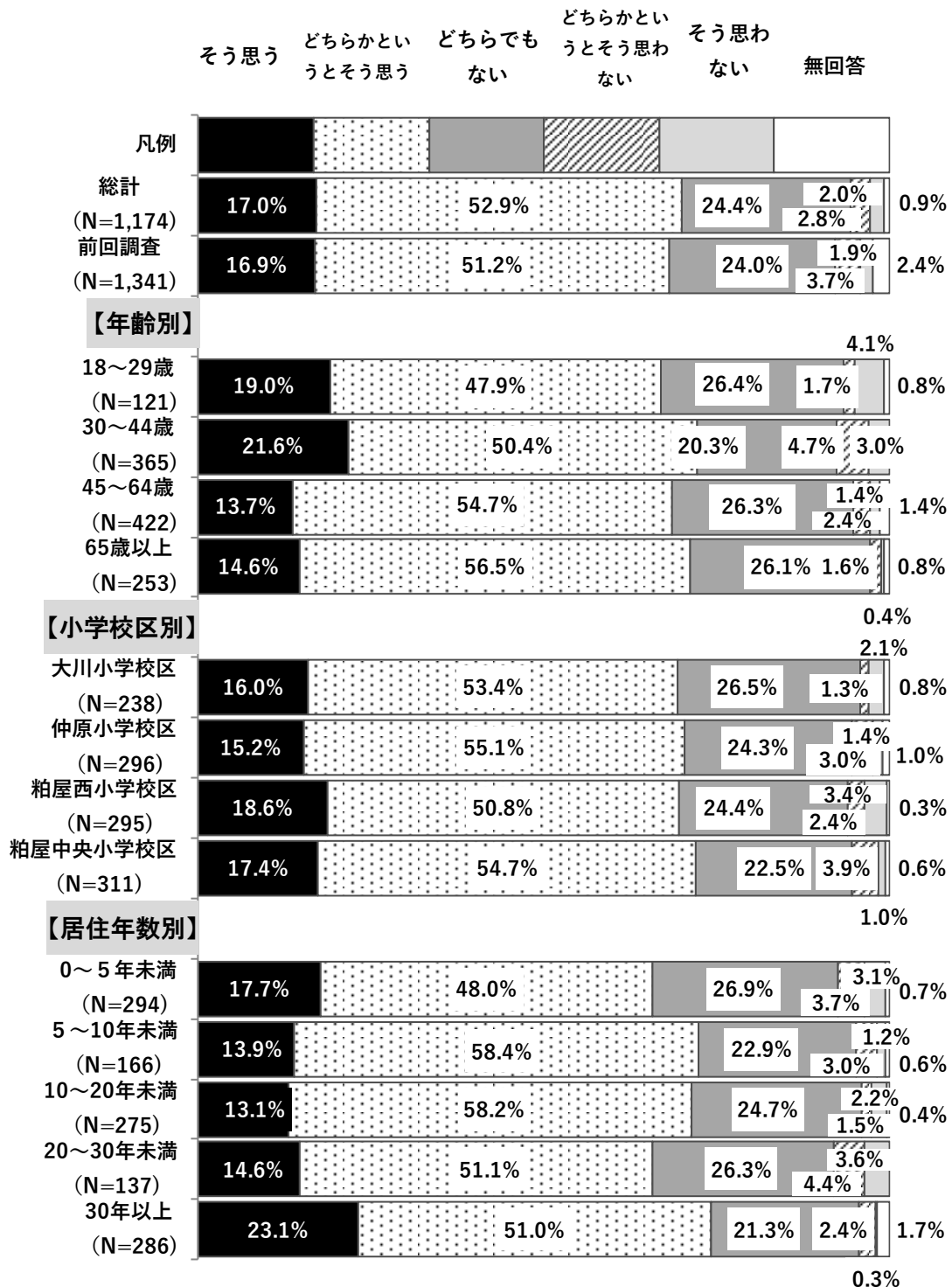
## &lt;傾向分析&gt;

□ **ポジティブ評価**

- 居住年数別でみると、「**30年以上**」の方が、『**そう思う**』回答が高くなっています。

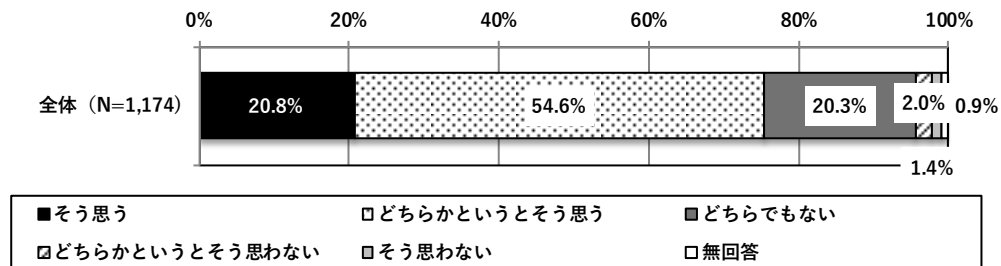
6. 心豊かな暮らしについて

【問47-8：クロス集計（関連項目）】



## (9) 私は、見知らぬ人が困っていたら手助けをする

## 【問47-9：全体集計】



## 【回答結果】

## &lt;全体分析&gt;

- 「私は、見知らぬ人が困っていたら手助けをする」について、「どちらかというと思う」方が**54.6%**と最も高く、「そう思う」とあわせ『**そう思う**』方は**75.4%**となっています。一方、『**そう思わない**』（「どちらかといえばそう思わない」＋「そう思わない」）方は**3.4%**となっています。
- 前回調査と比較して、『**そう思う**』回答が高くなっています。

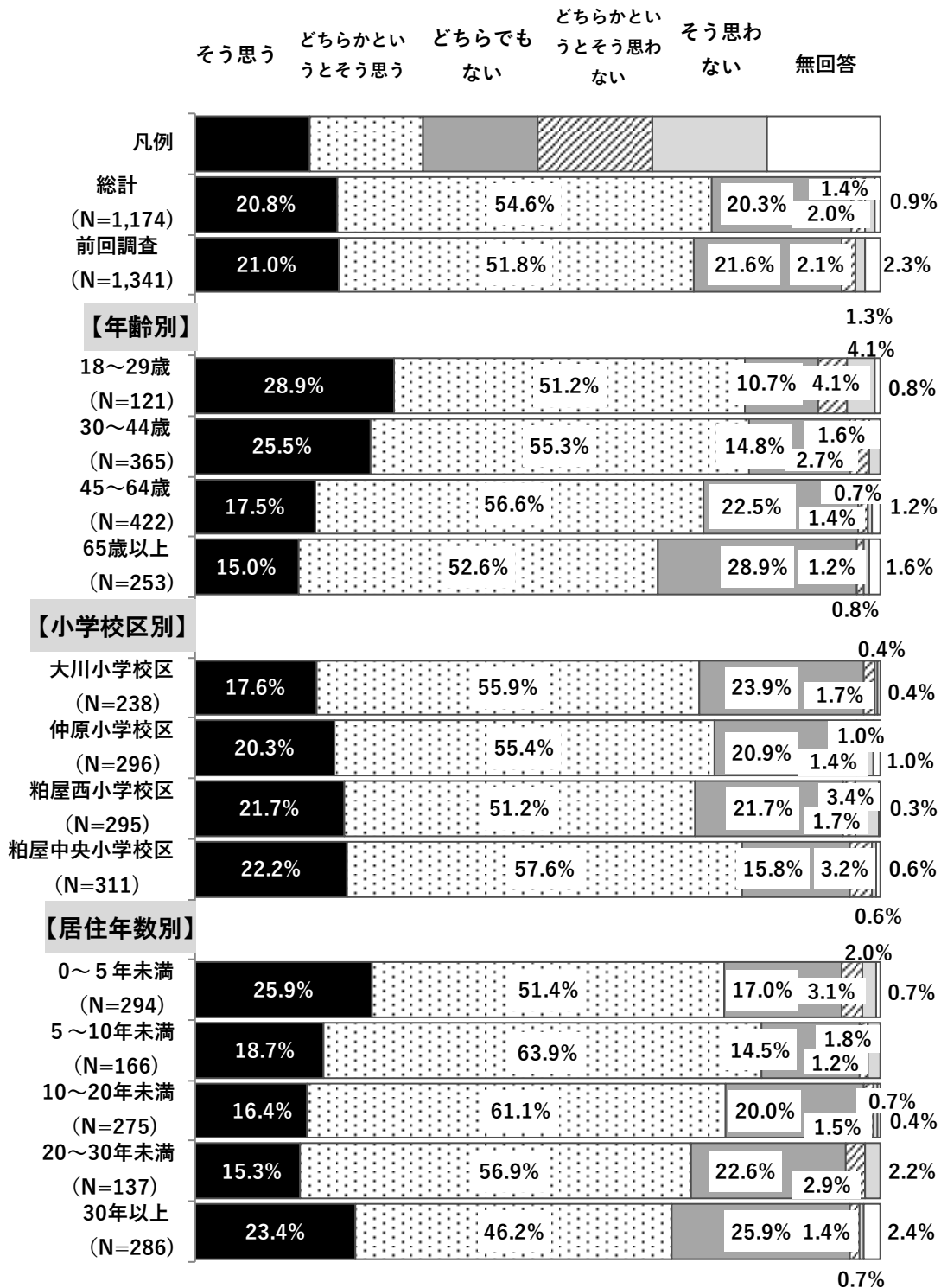
## &lt;傾向分析&gt;

□ **ポジティブ評価**

- 年齢別でみると、「**18～29歳**」「**30～44歳**」の方が、『**そう思う**』回答が高くなっています。

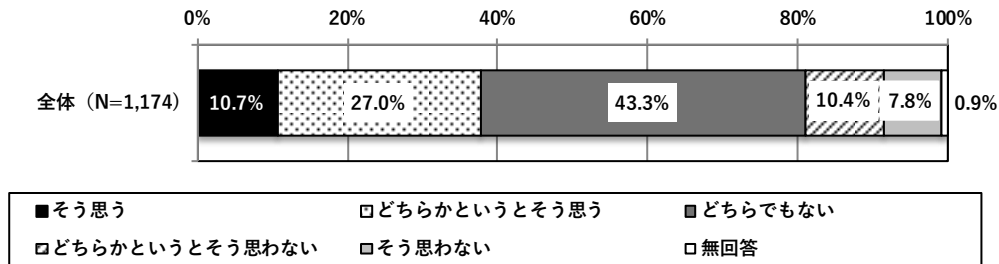
6. 心豊かな暮らしについて

【問47-9：クロス集計（関連項目）】



## (10) 町内（集落）が過去から受け継いできた伝統を受け継いでいくべきだ

### 【問47-10：全体集計】



### 【回答結果】

#### <全体分析>

- 「町内（集落）が過去から受け継いできた伝統を受け継いでいくべきだ」について、「**どちらでもない**」方が**43.3%**と最も高くなっています。『**そう思う**』（「どちらかというと思う」＋「そう思う」）方は**37.7%**、『**そう思わない**』（「どちらかというと思わない」＋「そう思わない」）方は**18.2%**となっています。
- 前回調査と比較して、『**そう思う**』回答が低くなっています。

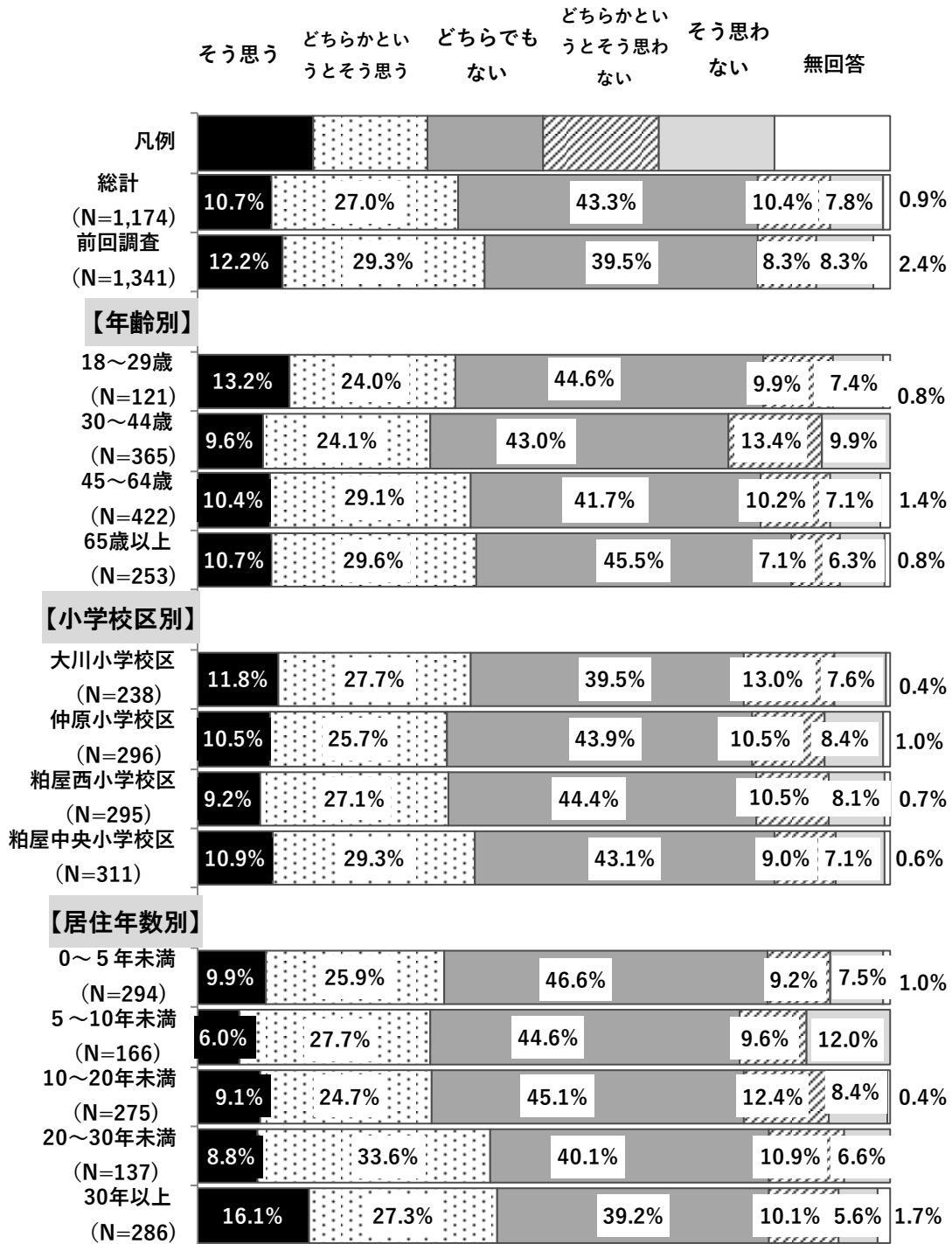
#### <傾向分析>

##### □ **ポジティブ評価**

- 居住年数別でみると、「**20年以上**」の方が、『**そう思う**』回答が高くなっています。

6. 心豊かな暮らしについて

【問47-10：クロス集計（関連項目）】



## IV 調査票

インターネットから回答される方は、別紙の「インターネットからの回答方法について」をご覧ください。

ス 粕屋町  
住マイル調査

「心かよいあう スマイルシティかすや」をめざして

**みなさんの声をお聞かせください**



ここで  
折る

町民の皆様には、日頃から町政の運営につきまして、深いご理解とご協力をいただき、厚くお礼申し上げます。この調査は、皆様の暮らしの状況や意識、ニーズなどを把握し、町政へ反映するための基礎資料として活用するものです。お忙しいところ恐縮ではございますが、調査の趣旨をご理解いただき、ご協力くださいますようお願い申し上げます。

皆様の率直なご意見をお聞かせください。

令和6年2月 粕屋町長 箱田 彰

回答についてのお願い

【調査票の記入について】

この調査は、粕屋町にお住まいの18歳以上の方3,000人を無作為に抽出し、ご協力をお願いするものです。また、この調査は無記名の調査であり、統計的に処理しますので、回答により個人が特定されることはありません。ご回答いただいた内容は、調査の目的以外には一切使用いたしません。

- 1 この調査票は、宛名のご本人がご記入ください。ただし、ご本人が長期不在などでお答えできない事情がある場合には、ご本人に代わって、ご家族などがご自身の立場でお答えください。
- 2 令和6年2月1日現在の内容でご記入ください。
- 3 お答えは、あてはまる番号に○をつけてください。  
なお、誤って○をつけた場合は、はっきり二重線で取り消してください。

ここで  
折る

【調査票の回収について】

ご記入いただきました調査票は、同封の返信用封筒に入れ、2月20日(火)までに投函してくださいませよう願います。(切手不要)

【調査についてのお問い合わせ】

粕屋町役場 総務部経営政策課 TEL 092-938-0175(ダイヤルイン)



## 粕屋町のまちづくりについてお聞きします

問1【地域活動】あなたは、地域行事(夏祭りや餅つきなど)に日頃から参加していますか。

1つだけに○

- |             |                |              |
|-------------|----------------|--------------|
| 1. よく参加している | 3. あまり参加していない  | 5. どちらともいえない |
| 2. 時々参加している | 4. まったく参加していない |              |

問2【ボランティア】あなたは、ボランティアなどのまちづくりに参加したいと思いますか。

1つだけに○

- |           |              |              |
|-----------|--------------|--------------|
| 1. そう思う   | 3. あまりそう思わない | 5. どちらともいえない |
| 2. ややそう思う | 4. そう思わない    |              |

問3【防災】あなたは、日頃から災害用備品を準備していますか。

1つだけに○

- |               |               |              |
|---------------|---------------|--------------|
| 1. 準備している     | 3. あまり準備していない | 5. どちらともいえない |
| 2. まあまあ準備している | 4. 準備していない    |              |

問4【防犯】粕屋町は、事故や犯罪が少なく安全な町だと思いますか。

1つだけに○

- |           |              |              |
|-----------|--------------|--------------|
| 1. そう思う   | 3. あまりそう思わない | 5. どちらともいえない |
| 2. ややそう思う | 4. そう思わない    |              |

問5【学校教育】粕屋町では、小中学校の教育環境が整っていると思いますか。

1つだけに○

- |           |              |              |
|-----------|--------------|--------------|
| 1. そう思う   | 3. あまりそう思わない | 5. どちらともいえない |
| 2. ややそう思う | 4. そう思わない    |              |

問6【青少年の健全育成】粕屋町では、青少年の育成について学校・家庭・地域の連携が十分だと思いますか。

1つだけに○

- |           |              |              |
|-----------|--------------|--------------|
| 1. そう思う   | 3. あまりそう思わない | 5. どちらともいえない |
| 2. ややそう思う | 4. そう思わない    |              |

問7【生涯学習】粕屋町では、生涯を通して身近に学びの機会があると思いますか。

1つだけに○

- |           |              |              |
|-----------|--------------|--------------|
| 1. そう思う   | 3. あまりそう思わない | 5. どちらともいえない |
| 2. ややそう思う | 4. そう思わない    |              |

問 8 【歴史文化】あなたは、町の歴史に興味を持っていますか。

1つだけに○

- |            |              |              |
|------------|--------------|--------------|
| 1. 持っている   | 3. あまり持っていない | 5. どちらともいえない |
| 2. やや持っている | 4. 持っていない    |              |

問 9 【土地利用】粕屋町では、都市と自然の調和したまちづくりが行われていると思いますか。

1つだけに○

- |           |              |              |
|-----------|--------------|--------------|
| 1. そう思う   | 3. あまりそう思わない | 5. どちらともいえない |
| 2. ややそう思う | 4. そう思わない    |              |

問 10 【公園・緑地】粕屋町では、憩いや交流の場として公園が活用されていると思いますか。

1つだけに○

- |           |              |              |
|-----------|--------------|--------------|
| 1. そう思う   | 3. あまりそう思わない | 5. どちらともいえない |
| 2. ややそう思う | 4. そう思わない    |              |

問 11 【道路】粕屋町では、円滑に車で通行できる道路網が整備されていると思いますか。

1つだけに○

- |           |              |              |
|-----------|--------------|--------------|
| 1. そう思う   | 3. あまりそう思わない | 5. どちらともいえない |
| 2. ややそう思う | 4. そう思わない    |              |

問 12 【交通】粕屋町では、公共交通を利用しやすいと思いますか。

1つだけに○

- |           |              |              |
|-----------|--------------|--------------|
| 1. そう思う   | 3. あまりそう思わない | 5. どちらともいえない |
| 2. ややそう思う | 4. そう思わない    |              |

問 13 【水道】粕屋町では、いつでも安心して水を利用できると思いますか。

1つだけに○

- |           |              |              |
|-----------|--------------|--------------|
| 1. そう思う   | 3. あまりそう思わない | 5. どちらともいえない |
| 2. ややそう思う | 4. そう思わない    |              |

問 14 【自然保護】あなたは、自然を大切にすることを心がけていますか。

1つだけに○

- |             |               |              |
|-------------|---------------|--------------|
| 1. 心がけている   | 3. あまり心がけていない | 5. どちらともいえない |
| 2. 少し心がけている | 4. 心がけていない    |              |

問 15 【ごみ・美化活動】あなたは、日頃からリサイクルを心がけていますか。

1つだけに○

- |             |               |              |
|-------------|---------------|--------------|
| 1. 心がけている   | 3. あまり心がけていない | 5. どちらともいえない |
| 2. 少し心がけている | 4. 心がけていない    |              |

問 16 【農業】あなたは、できるだけ地元で採れた食材を利用していますか。

1つだけに○

- |               |               |              |
|---------------|---------------|--------------|
| 1. 利用している     | 3. あまり利用していない | 5. どちらともいえない |
| 2. まあまあ利用している | 4. 利用していない    |              |

問 17 【商工業】粕屋町では、商工業が活性化していると思いますか。

1つだけに○

- |           |              |              |
|-----------|--------------|--------------|
| 1. そう思う   | 3. あまりそう思わない | 5. どちらともいえない |
| 2. ややそう思う | 4. そう思わない    |              |

問 18 【健康づくり】あなたは、運動や食事など、自分の健康に気をつけていますか。

1つだけに○

- |              |                |              |
|--------------|----------------|--------------|
| 1. 気をつけている   | 3. あまり気をつけていない | 5. どちらともいえない |
| 2. 少し気をつけている | 4. 気をつけていない    |              |

問 19 【子育て】粕屋町では、子育ての環境が整っていると思いますか。

1つだけに○

- |           |              |              |
|-----------|--------------|--------------|
| 1. そう思う   | 3. あまりそう思わない | 5. どちらともいえない |
| 2. ややそう思う | 4. そう思わない    |              |

問 20 【子育て】粕屋町では、妊娠・出産期の支援が充実していると思いますか。

1つだけに○

- |           |              |              |
|-----------|--------------|--------------|
| 1. そう思う   | 3. あまりそう思わない | 5. どちらともいえない |
| 2. ややそう思う | 4. そう思わない    |              |

問 21 【高齢者】粕屋町では、元気な高齢者が活躍する場があると思いますか。

1つだけに○

- |           |              |              |
|-----------|--------------|--------------|
| 1. そう思う   | 3. あまりそう思わない | 5. どちらともいえない |
| 2. ややそう思う | 4. そう思わない    |              |

問 22 【高齢者】粕屋町では、高齢者に対する支援が充実していると思いますか。

1つだけに○

- |           |              |              |
|-----------|--------------|--------------|
| 1. そう思う   | 3. あまりそう思わない | 5. どちらともいえない |
| 2. ややそう思う | 4. そう思わない    |              |

問 23 【障がい者】粕屋町では、障がい者が地域や社会の中でともに暮らしていると思いますか。

1つだけに○

- |           |              |              |
|-----------|--------------|--------------|
| 1. そう思う   | 3. あまりそう思わない | 5. どちらともいえない |
| 2. ややそう思う | 4. そう思わない    |              |

問 24 【人権】粕屋町では、一人ひとりの人権が尊重されていると思いますか。

1つだけに○

- |           |              |              |
|-----------|--------------|--------------|
| 1. そう思う   | 3. あまりそう思わない | 5. どちらともいえない |
| 2. ややそう思う | 4. そう思わない    |              |

問 25 【福祉相談】あなたは、困ったときの福祉相談窓口を知っていますか。

1つだけに○

- |            |            |              |
|------------|------------|--------------|
| 1. よく知っている | 3. あまり知らない | 5. どちらともいえない |
| 2. やや知っている | 4. 知らない    |              |

問 26 【情報発信】粕屋町では、広報やホームページ等、町からの情報発信が充実していると思いますか。

1つだけに○

- |           |              |              |
|-----------|--------------|--------------|
| 1. そう思う   | 3. あまりそう思わない | 5. どちらともいえない |
| 2. ややそう思う | 4. そう思わない    |              |

問 27 【行政運営】粕屋町では、町民のニーズに応えた行政運営が行われていると思いますか。

1つだけに○

- |           |              |              |
|-----------|--------------|--------------|
| 1. そう思う   | 3. あまりそう思わない | 5. どちらともいえない |
| 2. ややそう思う | 4. そう思わない    |              |

問 28 【財政】粕屋町では、税金が有効に使われていると思いますか。

1つだけに○

- |           |              |              |
|-----------|--------------|--------------|
| 1. そう思う   | 3. あまりそう思わない | 5. どちらともいえない |
| 2. ややそう思う | 4. そう思わない    |              |

問 29 【広域行政】粕屋町では、他自治体と連携や協力が行われていると思いますか。

1つだけに○

- |           |              |              |
|-----------|--------------|--------------|
| 1. そう思う   | 3. あまりそう思わない | 5. どちらともいえない |
| 2. ややそう思う | 4. そう思わない    |              |

## シティプロモーションについてお聞きします

問 30 【SNS の登録】あなたが現在利用している SNS はどれですか。

あてはまるすべてに○

- |                 |            |              |             |
|-----------------|------------|--------------|-------------|
| 1. X(旧 Twitter) | 3. LINE    | 5. Instagram | 7. その他の SNS |
| 2. Facebook     | 4. YouTube | 6. TikTok    | 8. 利用していない  |

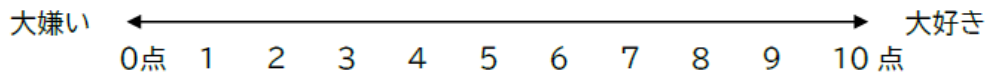
問 31 【SNS の利用】あなたがよく使う SNS を以下から2つまで選んでください。

あてはまる2つまで○

- |                 |            |              |             |
|-----------------|------------|--------------|-------------|
| 1. X(旧 Twitter) | 3. LINE    | 5. Instagram | 7. その他の SNS |
| 2. Facebook     | 4. YouTube | 6. TikTok    | 8. 利用していない  |

問 32 【愛着度】あなたは、粕屋町が好きですか。「大好き」を10点、「大嫌い」を0点とすると、何点くらいになると思いますか。あてはまる点数を1つ選んで○をつけてください。

1つだけに○



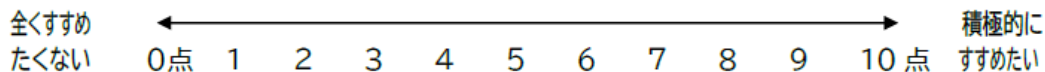
問 33 【町の魅力】あなたは、粕屋町のどんなところが魅力だと思いますか。

あてはまるすべてに○

- |               |           |              |                 |
|---------------|-----------|--------------|-----------------|
| 1. 交通の利便性     | 5. 新鮮な農作物 | 9. 美味しいお店    | 13. 医療・福祉の充実    |
| 2. 四季を感じられる自然 | 6. 人の魅力   | 10. 買い物の利便性  | 14. 魅力に感じるものがない |
| 3. 災害の少なさ     | 7. 文化や歴史  | 11. 教育環境     | 15. その他         |
| 4. 居心地の良さ     | 8. 街の景観   | 12. 子育てのしやすさ | ( )             |

問 34 【推奨意欲】あなたは、粕屋町の魅力を他の誰かにすすめたいとどの程度思いますか。「積極的にすすめたい」を10点、「全くすすめたくない」を0点とすると、何点くらいになると思いますか。あてはまる点数を1つ選んで○をつけてください。

1つだけに○



問 35 【活動への賛同】あなたは、粕屋町がシティプロモーションに取り組むことについての程度賛同しますか。

1つだけに○

- |             |              |              |
|-------------|--------------|--------------|
| 1. 非常に賛同する  | 3. あまり賛同できない | 5. どちらともいえない |
| 2. ある程度賛同する | 4. 全く賛同できない  |              |



## 町外から転入された方にお聞きします

問 36 【転入時期】あなたは、いつ粕屋町に転入しましたか。

1つだけに○

- |              |                    |
|--------------|--------------------|
| 1. 令和5年～令和6年 | 3. 令和元年(平成31年)より前  |
| 2. 令和2年～令和4年 | 4. 転入していない(ずっと粕屋町) |

【問37～問40は、問 36で「1～3」に○をつけた方におうかがいします。】

問 37 【転入の契機】あなたが粕屋町に転入したきっかけは何ですか。

あてはまるすべてに○

- |          |            |
|----------|------------|
| 1. 転勤    | 6. 出産      |
| 2. 就職・転職 | 7. 地方への移住  |
| 3. 婚姻    | 8. 起業・創業   |
| 4. 住み替え  | 9. テレワーク   |
| 5. 就学    | 10. その他( ) |

問 38 【転入理由】あなたが粕屋町への転入において重視した点は何ですか。

あてはまるすべてに○

- |                |                       |
|----------------|-----------------------|
| 1. 子育てがしやすい    | 6. 自然が豊か              |
| 2. 教育環境がよい     | 7. 買い物が便利             |
| 3. 行政からの支援が手厚い | 8. 希望物件(家賃・土地価格等)があった |
| 4. 交通の便がよい     | 9. 勤務地や親族の家に近い        |
| 5. 治安がよい       | 10. その他( )            |

問 39 【転入先】粕屋町のほかに転入先として考えた市区町村はありますか。

あてはまるすべてに○

- |           |            |          |          |
|-----------|------------|----------|----------|
| 1. 福岡市東区  | 8. 糟屋郡新宮町  | 15. 宗像市  | 22. 太宰府市 |
| 2. 福岡市博多区 | 9. 糟屋郡久山町  | 16. 福津市  | 23. 北九州市 |
| 3. 福岡市中央区 | 10. 糟屋郡篠栗町 | 17. 糸島市  | 24. 飯塚市  |
| 4. 福岡市南区  | 11. 糟屋郡志免町 | 18. 那珂川市 | 25. その他  |
| 5. 福岡市西区  | 12. 糟屋郡宇美町 | 19. 筑紫野市 | ( )      |
| 6. 福岡市城南区 | 13. 糟屋郡須恵町 | 20. 春日市  |          |
| 7. 福岡市早良区 | 14. 古賀市    | 21. 大野城市 |          |

問 40 【満足度】粕屋町に転入して良かったと思いますか。

1つだけに○

- |            |            |              |
|------------|------------|--------------|
| 1. とても良かった | 3. 悪かった    | 5. どちらともいえない |
| 2. 良かった    | 4. とても悪かった |              |

## SDGsについてお聞きします

問 41 「持続可能な開発目標 SDGs(エス・ディー・ジーズ)」という言葉をご存じですか。

1つだけに○

- |            |             |
|------------|-------------|
| 1. 良く知っている | 3. 聞いたことがある |
| 2. 少し知っている | 4. 知らない     |

【問 42 は、問 41 で「1～3」に○をつけた方におうかがいします。】

問 42 「持続可能な開発目標 SDGs(エス・ディー・ジーズ)」を意識して、ご自身で何らかの取組をされていますか。

1つだけに○

1. 取り組んでいる
2. 取り組みたいことがあるが、できていない
3. 取り組みたいが何に取り組めば良いかわからない
4. 取り組みたくない
5. その他( )

## 心ゆたかな暮らしについてお聞きします

問 43 【幸福度】現在、あなたはどの程度幸せですか。「とても幸せ」を10点、「とても不幸」を0点とすると、何点くらいになると思いますか。あてはまる点数を1つ選んで○をつけてください。

1つだけに○

とても不幸 ←—————→ とても幸せ  
0点 1 2 3 4 5 6 7 8 9 10点

問 44 【健康状態】現在のあなたの健康状態はいかがですか。「とても良い」を10点、「とても悪い」を0点とすると、何点くらいになると思いますか。あてはまる点数を1つ選んで○をつけてください。

1つだけに○

とても悪い ←—————→ とても良い  
0点 1 2 3 4 5 6 7 8 9 10点

問 45 【地域の暮らし】あなたは、住んでいる地域の暮らしに満足していますか。

1つだけに○

- |             |              |             |
|-------------|--------------|-------------|
| 1. 強くそう思う   | 3. どちらともいえない | 5. 全くそう思わない |
| 2. ある程度そう思う | 4. あまりそう思わない |             |

問 46 【地域生活の幸福感】以下の(1)～(5)について、あなたの主観で、あてはまるものをそれぞれ1つずつ選んで番号に○をつけてください。

	非常にあてはまる	あてはまる程度は高い	どちらでもない	あてはまる程度は低い	全くあてはまらない
(1)自宅には、心地のいい居場所がある	1	2	3	4	5
(2)私は、日々の生活において、笑うことが多い	1	2	3	4	5
(3)自宅近辺の街並みは、私の好みに合っている	1	2	3	4	5
(4)暮らしている地域の雰囲気は、自分にとって心地よい	1	2	3	4	5
(5)暮らしている地域の自治体窓口(役場など)は、親切で好感が持てる	1	2	3	4	5

問 47 【協調的幸福感】以下の(1)～(10)について、あなたの主観で、あてはまるものをそれぞれ1つずつ選んで番号に○をつけてください。

	そう思う	どちらかといえば思う	どちらでもない	どちらかといえば思わない	そう思わない
(1)まわりの人たちと同じくらい、それなりにうまくいっている	1	2	3	4	5
(2)まわりの人たちと同じくらい幸せだと思う	1	2	3	4	5
(3)大切な人を幸せにしていると思う	1	2	3	4	5
(4)人に迷惑をかけずに自分のやりたいことができている	1	2	3	4	5
(5)自分のことを好ましく感じる	1	2	3	4	5
(6)私は、この町内(集落)に対して愛着を持っている	1	2	3	4	5
(7)この町内(集落)には、どんな人の意見でも受け入れる雰囲気がある	1	2	3	4	5
(8)私は、町内(集落)の人が困っていたら手助けをする	1	2	3	4	5
(9)私は、見知らぬ人が困っていたら手助けをする	1	2	3	4	5
(10)町内(集落)が過去から受け継いできた伝統を受け継いでいくべきだ	1	2	3	4	5



## あなたやあなたの家のことについておうかがいします

問 48 あなたの性別をお答えください。

1つだけに○

1. 男性                      2. 女性                      3. 回答しない

問 49 あなたの年齢をお答えください。

1つだけに○

- |            |            |             |             |
|------------|------------|-------------|-------------|
| 1. 19 歳以下  | 5. 35～39 歳 | 9. 55～59 歳  | 13. 75～79 歳 |
| 2. 20～24 歳 | 6. 40～44 歳 | 10. 60～64 歳 | 14. 80 歳以上  |
| 3. 25～29 歳 | 7. 45～49 歳 | 11. 65～69 歳 |             |
| 4. 30～34 歳 | 8. 50～54 歳 | 12. 70～74 歳 |             |

問 50 あなたはどの地区にお住まいですか。

1つだけに○

小学校区	行政区			
大川小学校区	1. 大隈 2. 上大隈	3. 江辻 4. 戸原	5. 朝日 6. 長戸	7. 内橋三
仲原小学校区	8. 酒殿 9. 甲仲原	10. 鷺奥丁 11. 花ヶ浦	12. 乙仲原東	
粕屋西小学校区	13. 内橋一 14. 内橋二	15. 阿恵 16. 柚須	17. 乙仲原西 18. 多の津	19. サンライフ
粕屋中央小学校区	20. 長者原上 21. 長者原中	22. 長者原下 23. 若宮	24. 原町	

問 51 現在のお住まいは、次のどれにあたりますか。

1つだけに○

- |                     |                                |
|---------------------|--------------------------------|
| 1. 戸建て住宅(持ち家)       | 4. 戸建て住宅(賃貸)                   |
| 2. マンション等の集合住宅(持ち家) | 5. マンション等の集合住宅(賃貸)             |
| 3. 社宅、寮、官舎          | 6. その他(                      ) |

問 52 あなたは、粕屋町に何年住んでいますか。

1つだけに○

- |            |              |           |
|------------|--------------|-----------|
| 1. 1年未満    | 4. 5～10 年未満  | 7. 30 年以上 |
| 2. 1～3 年未満 | 5. 10～20 年未満 |           |
| 3. 3～5年未満  | 6. 20～30 年未満 |           |

問 53 あなたの職業は、次のどれにあたりますか。

1つだけに○

- |                     |            |
|---------------------|------------|
| 1. 会社員・公務員          | 6. 学生      |
| 2. 自営業主(農業・商工サービス等) | 7. 専業主婦・主夫 |
| 3. 家族従業者*           | 8. 無職      |
| 4. 自由業(開業医・弁護士・作家等) | 9. その他( )  |
| 5. パート・アルバイト、派遣社員   |            |

※ 家族従業者…個人事業主の家族で、その事業を手伝っている方

[問 54 は、問 53 で「1～6」に○をつけた方におうかがいします。]

問 54 あなたの通勤・通学先はどこですか。

1つだけに○

- |                |                        |
|----------------|------------------------|
| 1. 粕屋町内        | 4. 福岡県内(1～3以外)         |
| 2. 糟屋郡内(粕屋町以外) | 5. 福岡県外( 都・道・府・県)      |
| 3. 福岡市内        | 6. 通勤・通学していない(テレワークなど) |

問 55 お住まいの家族構成は、次のうちどれにあたりますか。

1つだけに○

- |                |              |
|----------------|--------------|
| 1. 単身(同居者はいない) | 4. 3世代または4世代 |
| 2. 夫婦のみ        | 5. その他( )    |
| 3. 親と子の2世代     |              |

問 56 あなたのご家族について該当する方はいますか。

あてはまるすべてに○

- |                  |                         |
|------------------|-------------------------|
| 1. 小学校入学前の子どもがいる | 4. 介護を必要としない65歳以上の家族がいる |
| 2. 小・中学生の子どもがいる  | 5. いずれの該当者もない           |
| 3. 介護を必要とする家族がいる |                         |

問 57 最後に、町政に対するご意見・ご要望がございましたら自由にお書きください。


質問は以上です。ご協力ありがとうございました。

